

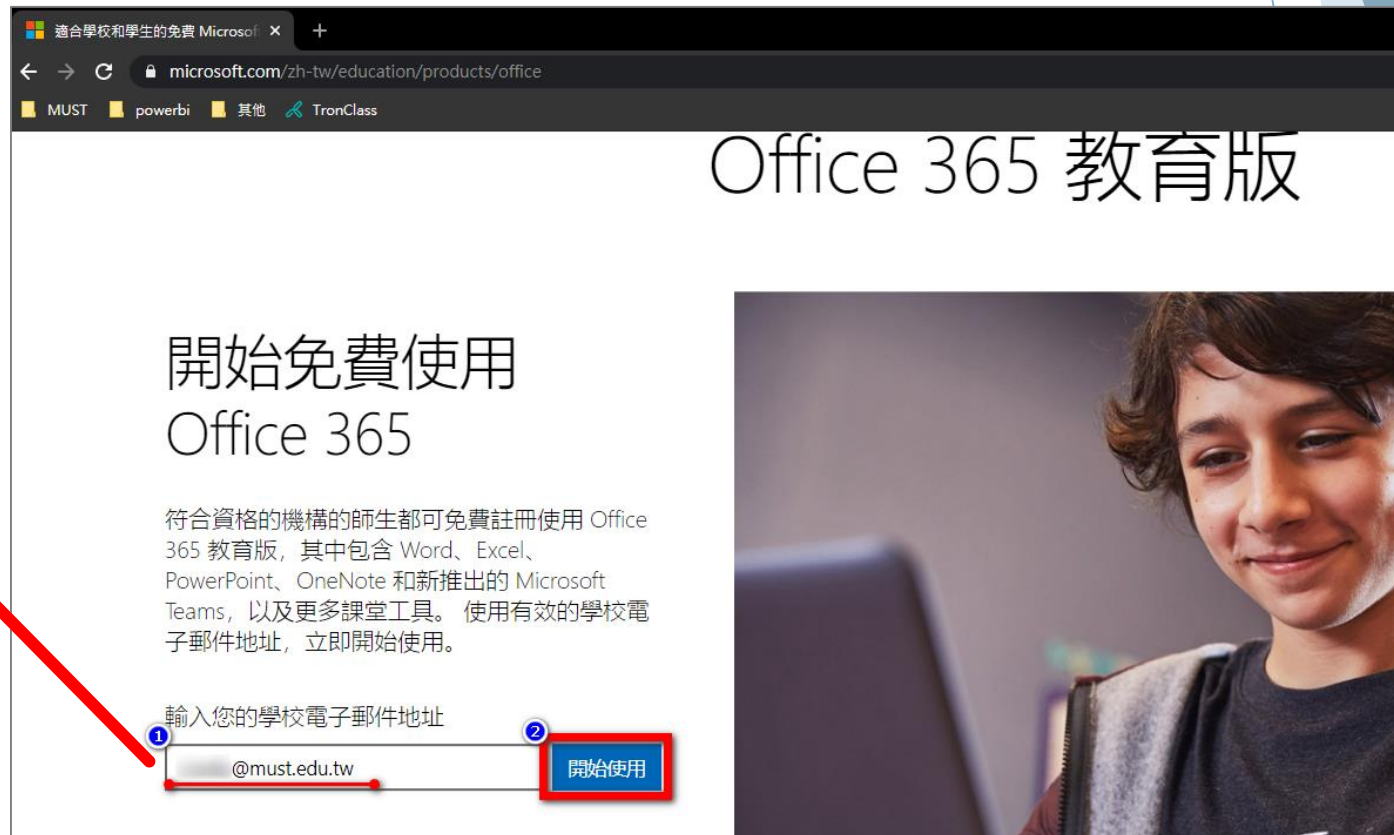
Office 365

老師註冊操作步驟

註冊流程(1/3)

- ▶ 開啟Office 365 教育版網站，在輸入框中「輸入您的學校電子郵件地址」
網址：<https://www.microsoft.com/zh-tw/education/products/office>

_____@must.edu.tw



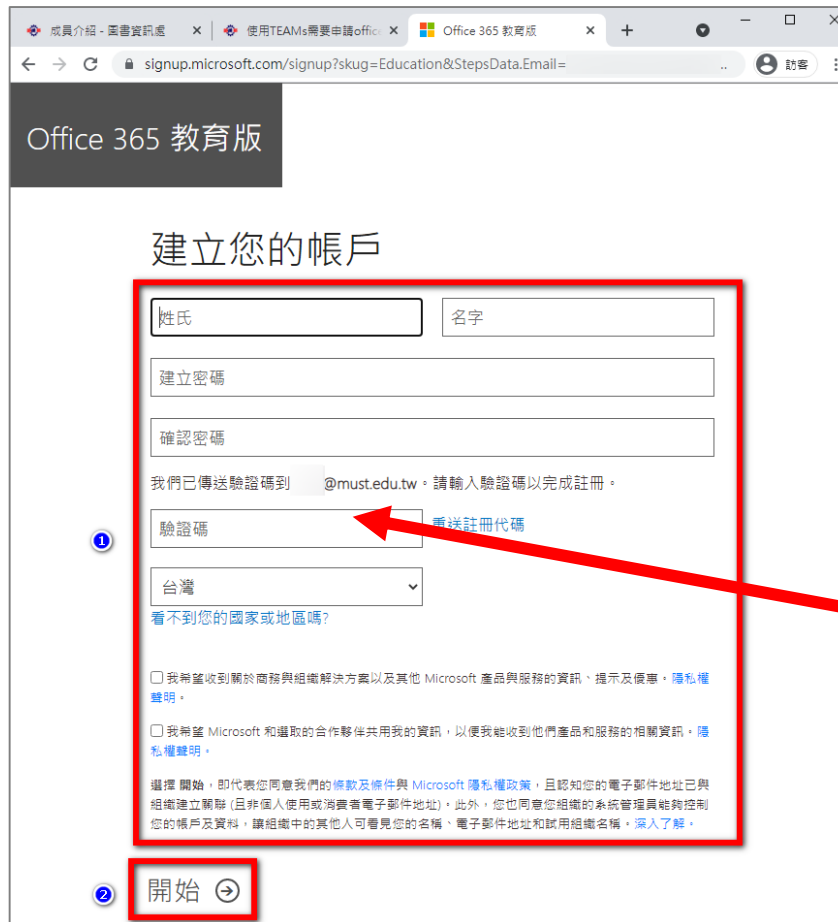
註冊流程(2/3)

▶ 選取【我是老師】



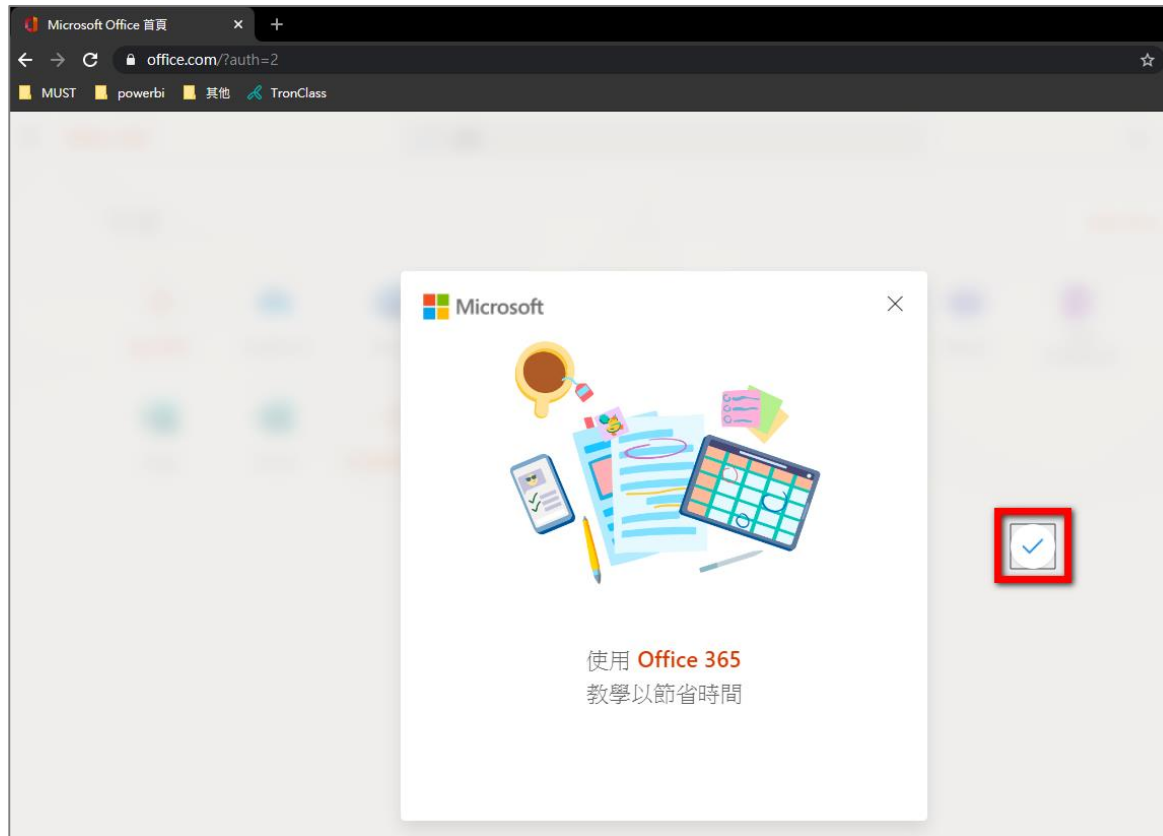
▶ 請輸入資料，【驗證碼】請至申請的學校信箱查看。

學校信箱：<http://mail.must.edu.tw/>

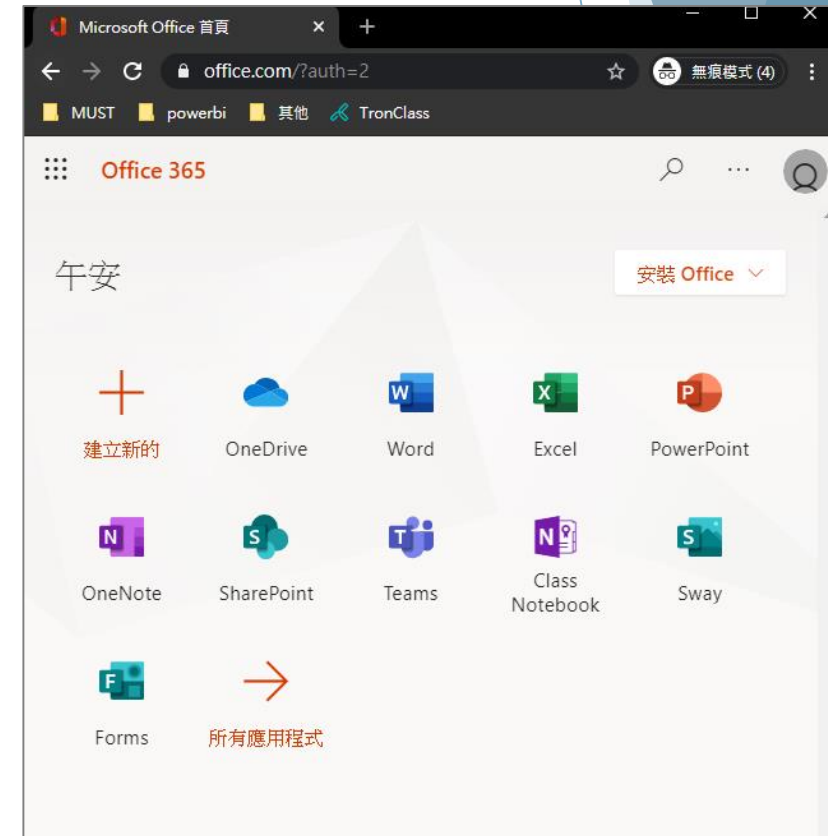


註冊流程(3/3)

▶ 右邊點取打勾



▶ 老師即可使用Office 365



完成註冊

驗證方式(1/3)

- ▶ 登入Office365，有出現驗證畫面者，請選擇電話或電子郵件進行設定。



驗證方式(2/3)

- ▶ 以驗證電話-簡訊方式進行設定。
輸入手機號碼並將收到的簡訊填入進行驗證。

請記得如何存取您的帳戶!

請確認下列您的驗證電話號碼。

驗證電話

選取您的國家或地區

輸入您的驗證電話號碼

傳簡訊給我 撥號給我

上一步

Microsoft

請記得如何存取您的帳戶!

請確認下列您的驗證電話號碼。

驗證電話

台灣 (+886)

傳簡訊給我 撥號給我

我們已傳送包含驗證碼的簡訊到您的手機。

691955

上一步

Microsoft

請記得如何存取您的帳戶!

謝謝! 如果您忘記密碼, 我們將使用下列資訊復原您的帳戶。請按一下 [完成], 關閉此頁面。

✓ 驗證電話 設定為 +886 . 變更

! 驗證電子郵件 未設定。立即設定

完成 取消

驗證 再試一次

驗證方式(3/3)

- ▶ 以驗證電子郵件方式進行設定。
輸入**非學校電子郵件**並將收到的驗證碼填入進行驗證。

Microsoft

請記得如何存取您的帳戶!

以下是您的驗證電子郵件地址，請確認。請勿使用您主要的工作或電子郵件。

驗證電子郵件

寄電子郵件給我

上一步

驗證您的電子郵件地址

感謝您驗證 @must.edu.tw 帳戶!

您的驗證碼是: 429196

謝謝,
@must.edu.tw

Microsoft Corporation | One Microsoft Way Redmond, WA 98052-6399

此郵件來自無人監控的電子郵件地址，請勿回覆。

[隱私權聲明](#) | [法律聲明](#)

Microsoft

Microsoft

請記得如何存取您的帳戶!

以下是您的驗證電子郵件地址，請確認。請勿使用您主要的工作或電子郵件。

驗證電子郵件

寄電子郵件給我

我們已傳送一封包含驗證碼的電子郵件到您的收件匣。

驗證 再試一次

上一步

Microsoft

請記得如何存取您的帳戶!

為確定您可重設密碼，我們需要收集幾項資訊，以供驗證您的身份。

❗ 驗證電話 未設定。 [立即設定](#)

✅ 驗證電子郵件 設定為 @gmail.com。 [變更](#)

完成 取消

至驗證的
電子郵件收信