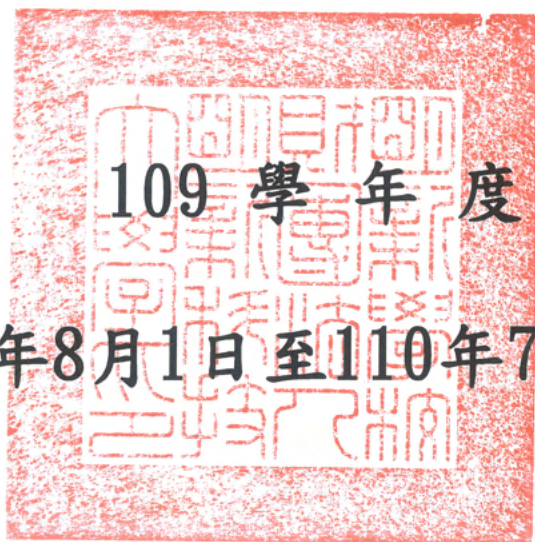


明新學校財團法人明新科技大學



自109年8月1日至110年7月31日止

決 算 書

明新學校財團法人明新科技大學
決算說明書
109學年度

目 錄：

1. 總說明	2~4
2. 平衡表	5
3. 收支餘絀表	6
4. 現金流量表	7
5. 現金收支概況表	8
6. 借款變動表	9
7. 長期營運資產變動表	10~12
8. 收入明細表	13
9. 成本與費用明細表	14~16
10. 現金明細表	17
11. 銀行存款明細表	18
12. 應收款項明細表	19
13. 預付款項明細表	20
14. 存出保證金明細表	21
15. 應付款項明細表	22
16. 預收款項明細表	23
17. 代收款項明細表	24
18. 長期應付款項明細表	25
19. 存入保證金明細表	26
20. 最近3年財務分析表	27~28

明新學校財團法人明新科技大學

決算總說明

一〇九學年度

全 3 頁第 1 頁

壹、重要校務計畫實施績效：

一、營運計畫

為因應少子化，穩定國內生源、拓展國際學生，積極爭取補助計畫經費、增加產學合作、推廣教育收入、活化校產增加收入，並穩定做好財務風險控管，以達開源節流之目標。

二、重要長期營運資產增置計畫

(一)配合本校長期發展規劃、教育部整體發展、高教深耕...等補助計畫經費，採購圖書及教學機械儀器設備。

(二)本校房屋建築規劃增加 20,907,794 元的整修，主要為因應 109 學年度增置明光樓賈桃樂學習館、明明樓 AI 特色教室建置、圖書館研發成果館、資源教室生輔組整修建置、仁舍網路佈線及逢喜樓節能燈具工程等空間改善工程。

三、其他重要計畫

(一)配合整體發展經費獎補助款及高教深耕計畫經費，充實本校經資門、教學經資門、圖儀經費與教學活動經費。

(二)配合教育部補助學生事務與輔導經費專款，加強本校之學務輔導工作。

(三)依教育部規定提撥教職員工退撫儲金。

(四)落實本校辦學理念，促進人文與科技融合，增加推廣教育及產學研發量能。

(五)提升資源整合量能與拓展國際視野，招收外籍學生，增加財源。

明新學校財團法人明新科技大學

決算總說明

一〇九學年度

全 3 頁第 2 頁

貳、決算概要：

一、 收支餘絀情形

- (一) 本學年度收入13億5,706萬2,750元，較本學年度預算數13億4,929萬元，增加777萬2,750元，約0.58%，主要係學雜費收入與補助及受贈收入比預期增加所致。
- (二) 本學年度成本與費用13億5,333萬3,706元，較本學年度預算數13億4,539萬4,000元，增加793萬9,706元，約0.59%，主要係其他支出較預期增加所致。
- (三) 以上總收支相抵後，計本期賸餘372萬9,044元，較本學年度預算數389萬6,000元，(減少)16萬6,956元，約-4.29%，主要係學雜費收入及補助收入雖較預期為高，但推廣及產學合作收入因應疫情未能如預期，致總收入增加約777萬，及本期董事、行政、教學、推廣、產學等支出雖較預期為減，但其他支出因調整未完工程致總支出增加約794萬，綜上本期結餘較預算為減。

二、 現金流量結果

- (一) 營運活動之淨現金流入2億631萬3,144元。
- (二) 投資活動之淨現金流(出)1億565萬1,777元。其中現金流入合計0元；現金流出合計1億565萬1,777元，包括增加不動產、房屋及設備付現數9,566萬7,892元，增加無形資產付現數998萬3,885元。
- (三) 籌資活動之淨現金流(出)2,786萬156元。其中現金流入合計1億5,116萬9,546元，包括增加代收款項收現數1億3,687萬8,885元、收取存入保證金收現數計1,429萬661元；現金流出合計1億7,902萬9,702元，包括償還長短期銀行借款付現數3,118萬元、減少代收款項現數1億3,750萬1,320元、退回存入保證金付現數計1,034萬8,382元。
- (四) 現金及約當現金之淨增7,280萬1,211元，係期末現金7億887萬1,048元，較期初現金6億3,606萬9,837元增加之數。

明新學校財團法人明新科技大學

決算總說明

一〇九學年度

全 3 頁第 3 頁

三、資產負債情況

- (一) 本學年度總資產35億9,655萬2,414元，包括流動資產7億5,821萬7,068元、不動產、房屋及設備淨額26億9,838萬2,341元，及無形資產淨額1,450萬5,205元及其他資產1億2,544萬7,800元。
- (二) 本學年度負債3億9,621萬7,063元，包括流動負債2億2,934萬8,266元、長期負債1億4,165萬5,771元，及其他負債2,521萬3,026元。
- (三) 本學年度權益基金及餘絀32億33萬5,351元，包括權益基金24億9,414萬2,124元、賸餘7億619萬3,227元。

四、現金收支餘絀情形

本學年度現金賸餘1億66萬1,367元。其中經常門現金收入13億5,475萬452元、經常門現金支出11億4,843萬7,308元、購置動產、無形資產及其他資產現金支出8,474萬3,983元及購置不動產現金支出2,090萬7,794元。

參、其他：

一、本學年度收支賸餘(短絀)原因及短絀因應改善措施：

本學年度現金賸餘 1 億 66 萬 1,367 元。主要原因如下：

- 1.學雜費收入配合教育部新南向政策招收外籍生之挹注。
- 2.高教深耕補助經費增加。
- 3.整體發展、政府補助經費之獎補助款因產學量能及發展特色的強化而增加。
- 4.因應少子化勵行節約各類的經費門支出。
- 5.本校為避免未來少子化造成短絀的因應改善措施，已將本校財務規劃納入中長程計畫中，以目標管理的方式，維持本校約 14 億元總收入的規模，近兩年整體均維持穩定，唯獨因 Covid-19 疫情影響外籍新生入台及推廣教育開班收入不如預期外，仍積極持續招收外籍生，並以延後入學方式辦理，也持續維持產學合作收入、推廣教育收入、及補助及受贈收入，並給予合理的成長目標值。

二、其他重要財務事項

- 1.教職員工退撫儲金提撥，係依教育部規定按學費 2%計算，自 97 學年起併入學雜費收入項下。
- 2.本學年主要建置明明樓 AI 特色教室、明光樓賈桃樂學習館..等相較去年強化特色場域之建置，今年房屋及建築經費比去年減少。

明新學校財團法人明新科技大學

平衡表

中華民國110年7月31日

全1頁第1頁
單位：新臺幣元

項 目	(本)年7月31日 決算數(1)	(上)年7月31日 決算數(2)	比較增減	
			金額 (3)=(1)-(2)	% (4)=(3)/(2)*100
資產	3,596,552,414	3,644,635,530	(48,083,116)	(1.32)
流動資產	758,217,068	715,724,627	42,492,441	5.94
現金	2,817,606	2,837,417	(19,811)	(0.70)
銀行存款	706,053,442	633,232,420	72,821,022	11.50
應收款項	24,277,441	54,476,163	(30,198,722)	(55.43)
預付款項	25,068,579	25,178,627	(110,048)	(0.44)
投資、長期應收款及基金	0	0	0	-
不動產、房屋及設備	5,286,323,302	5,301,713,173	(15,389,871)	(0.29)
土地	167,783,971	167,783,971	0	0.00
土地改良物	402,578,556	399,278,689	3,299,867	0.83
房屋及建築	3,125,223,160	3,104,315,366	20,907,794	0.67
機械儀器及設備	951,517,348	976,333,489	(24,816,141)	(2.54)
圖書及博物	219,296,695	214,870,248	4,426,447	2.06
其他設備	402,276,828	397,648,014	4,628,814	1.16
購建中營運資產	17,646,744	41,483,396	(23,836,652)	(57.46)
累計折舊總額	(2,587,940,961)	(2,515,317,803)	(72,623,158)	2.89
不動產、房屋及設備淨額	2,698,382,341	2,786,395,370	(88,013,029)	(3.16)
投資性不動產	0	0	0	-
投資性不動產淨額	0	0	0	-
生物資產-非流動	0	0	0	-
生物資產-非流動淨額	0	0	0	-
無形資產	111,107,760	106,693,199	4,414,561	4.14
專利權	1,049,700	1,531,600	(481,900)	(31.46)
電腦軟體	110,058,060	105,161,599	4,896,461	4.66
累計攤銷總額	(96,602,555)	(89,625,466)	(6,977,089)	7.78
無形資產淨額	14,505,205	17,067,733	(2,562,528)	(15.01)
其他資產	125,447,800	125,447,800	0	0.00
存出保證金	125,447,800	125,447,800	0	0.00
合計	3,596,552,414	3,644,635,530	(48,083,116)	(1.32)
負債	396,217,063	448,029,223	(51,812,160)	(11.56)
流動負債	229,348,266	254,969,130	(25,620,864)	(10.05)
短期債務	31,180,000	31,180,000	0	0.00
應付款項	63,715,793	61,045,972	2,669,821	4.37
預收款項	131,365,374	159,033,624	(27,668,250)	(17.40)
代收款項	3,087,099	3,709,534	(622,435)	(16.78)
長期負債	141,655,771	171,490,000	(29,834,229)	(17.40)
長期銀行借款	140,310,000	171,490,000	(31,180,000)	(18.18)
長期應付款項	1,345,771	0	1,345,771	-
其他負債	25,213,026	21,570,093	3,642,933	16.89
存入保證金	25,213,026	21,570,093	3,642,933	16.89
權益基金及餘絀	3,200,335,351	3,196,606,307	3,729,044	0.12
權益基金	2,494,142,124	2,529,193,493	(35,051,369)	(1.39)
未指定用途權益基金	2,494,142,124	2,529,193,493	(35,051,369)	(1.39)
餘絀	706,193,227	667,412,814	38,780,413	5.81
累積餘絀	706,193,227	667,412,814	38,780,413	5.81
權益其他項目	0	0	0	-
合計	3,596,552,414	3,644,635,530	(48,083,116)	(1.32)

附註：

- 1.信託代理與保證資產項目：本年度決算數為13,571,290元，上年度決算數為14,393,390元。
- 2.信託代理與保證負債項目：本年度決算數為13,571,290元，上年度決算數為14,393,390元。



明新學校財團法人明新科技大學

收支餘絀表
109學年度

全1頁第1頁
單位：新臺幣元

(上)學年度 決算數	項 目	(本)學年度 決算數 (1)	(本)學年度 預算數 (2)	比較增減	
				金額 (3)=(1)-(2)	% (4)=(3)/(2)*100
1,382,382,730	各項收入	1,357,062,750	1,349,290,000	7,772,750	0.58
938,651,377	學雜費收入	907,529,646	886,990,000	20,539,646	2.32
27,878,600	推廣教育收入	22,418,519	35,000,000	(12,581,481)	(35.95)
84,257,314	產學合作收入	85,263,254	95,000,000	(9,736,746)	(10.25)
3,042,477	其他教學活動收入	2,628,005	3,500,000	(871,995)	(24.91)
259,262,135	補助及受贈收入	273,006,452	260,000,000	13,006,452	5.00
5,730,057	財務收入	4,644,936	5,300,000	(655,064)	(12.36)
63,560,770	其他收入	61,571,938	63,500,000	(1,928,062)	(3.04)
1,377,140,142	各項成本與費用	1,353,333,706	1,345,394,000	7,939,706	0.59
13,896,891	董事會支出	11,490,650	14,173,000	(2,682,350)	(18.93)
179,335,925	行政管理支出	171,610,883	175,358,000	(3,747,117)	(2.14)
985,556,143	教學研究及訓輔支出	957,685,014	961,138,000	(3,452,986)	(0.36)
82,450,948	獎助學金支出	76,982,166	70,000,000	6,982,166	9.97
19,752,150	推廣教育支出	17,543,809	28,525,000	(10,981,191)	(38.50)
80,011,590	產學合作支出	78,109,829	80,300,000	(2,190,171)	(2.73)
2,686,651	其他教學活動支出	2,514,850	3,500,000	(985,150)	(28.15)
2,955,648	財務費用	2,213,211	2,300,000	(86,789)	(3.77)
10,494,196	其他支出	35,183,294	10,100,000	25,083,294	248.35
5,242,588	本期餘絀	3,729,044	3,896,000	(166,956)	(4.29)



明新學校財團法人明新科技大學

現金流量表
109學年度全1頁第1頁
單位：新臺幣元

項 目	(本)學年度 決算數	(上)學年度 決算數
營運活動現金流量	206,313,144	171,469,604
本期餘絀	3,729,044	5,242,588
利息股利之調整	(2,431,725)	(2,774,409)
未計利息股利之本期餘絀	1,297,319	2,468,179
調整項目		
加：不產生現金流出之成本與費用	200,768,971	173,916,476
減：不產生現金流入之收入	(6,685,015)	(3,189,324)
流動資產調整項目淨(增)減數	30,189,003	25,626,706
流動負債調整項目淨增(減)數	(21,789,609)	(30,175,495)
未計利息股利之現金流入(流出)	203,780,669	168,646,542
收取利息	4,764,703	5,815,492
收取股利	0	0
支付利息	(2,232,228)	(2,992,430)
營運活動淨現金流入(出)	206,313,144	171,469,604
投資活動現金流量	(105,651,777)	(154,024,989)
收回存出保證金收現數	0	700,000
減：增加不動產、房屋及設備付現數	(95,667,892)	(148,248,788)
增加無形資產付現數	(9,983,885)	(6,166,201)
支付存出保證金付現數	0	(310,000)
投資活動淨現金流入(出)	(105,651,777)	(154,024,989)
籌資活動現金流量	(27,860,156)	(31,614,930)
增加代收款項收現數	136,878,885	140,329,459
收取存入保證金收現數	14,290,661	17,320,323
減：償還長短期銀行借款付現數	(31,180,000)	(31,180,000)
減少代收款項付現數	(137,501,320)	(139,226,778)
退回存入保證金付現數	(10,348,382)	(18,857,934)
籌資活動淨現金流入(出)	(27,860,156)	(31,614,930)
本期現金及銀行存款淨流入(出)	72,801,211	(14,170,315)
期初現金及銀行存款餘額	636,069,837	650,240,152
期末現金及銀行存款餘額	708,871,048	636,069,837



明新學校財團法人明新科技大學

現金收支概況表

109學年度

全1頁第1頁
單位：新臺幣元

項 目	(本)學年度 決算數 (1)	(上)學年度 決算數 (2)	比較增減	
			金額 (3)=(1)-(2)	% (4)=(3)/(2)*100
經常門現金收入	1,354,750,452	1,388,561,286	(33,810,834)	(2.43)
學雜費收入	907,529,646	938,651,377	(31,121,731)	(3.32)
推廣教育收入	22,418,519	27,878,600	(5,460,081)	(19.59)
產學合作收入	85,263,254	84,257,314	1,005,940	1.19
其他教學活動收入	2,628,005	3,042,477	(414,472)	(13.62)
補助及受贈收入	273,006,452	259,262,135	13,744,317	5.30
財務收入	4,644,936	5,730,057	(1,085,121)	(18.94)
其他收入	61,571,938	63,560,770	(1,988,832)	(3.13)
減：不產生現金流入之收入	(6,685,015)	(3,189,324)	(3,495,691)	109.61
資產負債項目調整增(減)數	4,372,717	9,367,880	(4,995,163)	(53.32)
利息股利調整數	0	0	0	-
經常門現金支出	1,148,437,308	1,217,091,682	(68,654,374)	(5.64)
董事會支出	11,490,650	13,896,891	(2,406,241)	(17.31)
行政管理支出	171,610,883	179,335,925	(7,725,042)	(4.31)
教學研究及訓輔支出	957,685,014	985,556,143	(27,871,129)	(2.83)
獎助學金支出	76,982,166	82,450,948	(5,468,782)	(6.63)
推廣教育支出	17,543,809	19,752,150	(2,208,341)	(11.18)
產學合作支出	78,109,829	80,011,590	(1,901,761)	(2.38)
其他教學活動支出	2,514,850	2,686,651	(171,801)	(6.39)
財務費用	2,213,211	2,955,648	(742,437)	(25.12)
其他支出	35,183,294	10,494,196	24,689,098	235.26
減：不產生現金流出之成本與費用	(200,768,971)	(173,916,476)	(26,852,495)	15.44
資產負債項目調整增(減)數	(4,127,427)	13,868,016	(17,995,443)	-
利息調整數	0	0	0	-
經常門現金餘絀	206,313,144	171,469,604	34,843,540	20.32
出售資產現金收入	0	0	0	-
購置動產、無形資產及其他資產現金支出	84,743,983	100,880,033	(16,136,050)	(16.00)
機械儀器及設備	48,323,552	66,480,224	(18,156,672)	(27.31)
圖書及博物	5,552,535	4,191,225	1,361,310	32.48
其他設備	20,884,011	24,042,383	(3,158,372)	(13.14)
電腦軟體	9,983,885	6,166,201	3,817,684	61.91
扣減不動產支出前現金餘絀	121,569,161	70,589,571	50,979,590	72.22
購置不動產現金支出	20,907,794	53,534,956	(32,627,162)	(60.95)
土地改良物	0	574,675	(574,675)	(100.00)
房屋及建築	20,907,794	52,960,281	(32,052,487)	(60.52)
本期現金餘絀	100,661,367	17,054,615	83,606,752	490.23



明新學校財團法人明新科技大學

借款變動表
109學年度全1頁第1頁
單位：新臺幣元

借款對象	借款用途	借款期間	期初金額	本學年度舉借金額	本學年度償還金額	期末金額	利率	保證情形及償還方式	備註
台灣中小企業銀行-新竹分行	明道樓(管院大樓)	98年7月 至 115年7月	146,510,000	0	22,540,000	123,970,000	1.21%	註1-1	註1-2
台灣中小企業銀行-新竹分行	明道樓(管院大樓)	99年1月 至 115年7月	28,080,000	0	4,320,000	23,760,000	1.21%	註2-1	註2-2
台灣中小企業銀行-新竹分行	明道樓(管院大樓)	99年6月 至 115年7月	28,080,000	0	4,320,000	23,760,000	1.21%	註3-1	註3-2
合計			202,670,000	0	31,180,000	171,490,000			

備註：

註1-1：同註1-1

註1-2：三、學校法人及所設私立學校符合下列條件之一者，其辦理借款無須報本部核定或備查：舉債指數等於零(詳舉債指數計算表)，無須報教育部核定或備查
教育部98.4.17台(技)二字第0980062046號函核准貸款(分三次起借)

註2-1：同註1-1

註2-2：三、學校法人及所設私立學校符合下列條件之一者，其辦理借款無須報本部核定或備查：舉債指數等於零(詳舉債指數計算表)，無須報教育部核定或備查
同註1-2

註3-1：同註1-1

註3-2：三、學校法人及所設私立學校符合下列條件之一者，其辦理借款無須報本部核定或備查：舉債指數等於零(詳舉債指數計算表)，無須報教育部核定或備查
同註1-2



明新學校財團法人明新科技大學
長期營運資產變動表
109學年度

全3頁第1頁
單位：新臺幣元

項目名稱	上學年度底止結存金額		本學年度增加金額及預、決算數之差異比較				本學年度減少金額及預、決算數之差異比較				本學年度重分類金額	本學年度底止結存金額	備註
	決算數	預算數	差異金額	差異%	決算數	預算數	差異金額	差異%	差異金額	差異%			
不動產、房屋及設備	5,301,713,173	96,701,089	(14,158,911)	(12.77)	112,090,960	24,000,000	88,090,960	367.05	0	0	5,286,323,302		
土地	167,783,971	0	0	-	0	0	0	-	0	0	167,783,971		
土地改良物	399,278,689	0	0	-	0	0	0	-	0	0	402,578,556		
房屋及建築	3,104,315,366	20,907,794	(9,092,206)	(30.31)	30,000,000	0	0	-	0	0	3,125,223,160		
機械儀器及設備	976,333,489	47,765,686	(8,594,314)	(15.25)	56,360,000	18,000,000	54,581,827	303.23	0	0	951,517,348	註1	
圖書及博物	214,870,248	4,895,447	(104,553)	(2.09)	5,000,000	469,000	469,000	-	0	0	219,296,695		
其他設備	397,648,014	23,132,162	3,632,162	18.63	19,500,000	18,503,348	12,503,348	208.39	0	0	402,276,828	註2	
購建中營運資產	41,483,396	0	0	-	0	20,536,785	20,536,785	-	(3,299,867)	0	17,646,744	註3	
累計減損	0	0	0	-	0	0	0	-	0	0	0		
累計折舊	2,515,317,803	158,349,771	5,969,771	3.92	85,726,613	23,800,000	61,926,613	260.20	0	0	2,587,940,961		
土地改良物	317,433,824	14,045,339	(1,397,661)	(9.05)	0	0	0	-	0	0	331,479,163		
房屋及建築	1,100,183,298	62,268,306	5,222,306	9.15	0	0	0	-	0	0	1,162,451,604		
機械儀器及設備	791,609,816	54,231,151	4,261,151	8.53	72,120,087	17,850,000	54,270,087	304.03	0	0	773,720,880	註4	
其他設備	306,090,865	27,804,975	(2,116,025)	(7.07)	13,606,526	5,950,000	7,656,526	128.68	0	0	320,289,314	註5	
淨額	2,786,395,370	(61,648,682)	(20,128,682)	48.48	26,364,347	200,000	26,164,347	13,082.17	0	0	2,698,382,341		
投資性不動產	0	0	0	-	0	0	0	-	0	0	0		
累計減損	0	0	0	-	0	0	0	-	0	0	0		
累計折舊	0	0	0	-	0	0	0	-	0	0	0		
投資性不動產淨額	0	0	0	-	0	0	0	-	0	0	0		
無形資產	106,693,199	11,075,701	(9,224,299)	(45.44)	6,661,140	0	6,661,140	-	0	0	111,107,760		
專利權	1,531,600	0	(300,000)	(100.00)	481,900	0	481,900	-	0	0	1,049,700		
電腦軟體	105,161,599	11,075,701	(8,924,299)	(44.62)	6,179,240	0	6,179,240	-	0	0	110,058,060	註6	
累計減損	0	0	0	-	0	0	0	-	0	0	0		
累計攤銷	89,625,466	13,635,473	1,485,473	12.23	6,658,384	0	6,658,384	-	0	0	96,602,555		
專利權	1,378,272	124,059	(145,941)	(54.05)	479,144	0	479,144	-	0	0	1,023,187		
電腦軟體	88,247,194	13,511,414	1,631,414	13.73	6,179,240	0	6,179,240	-	0	0	95,579,368	註7	
淨額	17,067,733	(2,559,772)	(10,709,772)	(131.41)	2,756	0	2,756	-	0	0	14,505,205		



明新學校財團法人明新科技大學
長期營運資產變動表
109學年度

全3頁第2頁
 單位：新臺幣元

項目名稱	上學年度 結存金額	本學年度增加金額及預、決算數之 差異比較			本學年度減少金額及預、決算數之 差異比較			本學年度 重分類金額	本學年度 結存金額	備註
		決算數	預算數	差異%	決算數	預算數	差異%			
合計	2,803,463,103	(64,208,454)	(33,370,000)	92.41	26,367,103	200,000	13,083.55	0	2,712,887,546	



明新學校財團法人明新科技大學
長期營運資產變動表
109學年度

全3頁第3頁
單位：新臺幣元

備註：

註1：機械儀器及設備購置較預期低且因空間規劃及設備大多耐用年限到期致報廢數較預期為高。

註2：其他設備購置及報廢均較預期為高。

註3：將部分未完工程不繼續執行部分予以轉列支出致預算低估。

註4：機器儀器設備報廢較預期高。

註5：其他設備之折舊攤提數較預算低，且其報廢數較預期高。

註6：電腦軟體增加數較預算低，報廢數較預算為高。

註7：電腦軟體之攤銷數較預期增加。



明新學校財團法人明新科技大學

收入明細表

109學年度

全1頁第1頁
單位：新臺幣元

項 目	決算數	預算數	比較		備 註
			差異	%	
學雜費收入	907,529,646	886,990,000	20,539,646	2.32	1. 上學期學生數：12,247人。 下學期學生數：11,362人。
學費收入	678,323,189	661,058,000	17,265,189	2.61	
雜費收入	211,099,457	205,932,000	5,167,457	2.51	
實習實驗費收入	18,107,000	20,000,000	(1,893,000)	(9.47)	
推廣教育收入	22,418,519	35,000,000	(12,581,481)	(35.95)	因疫情兩岸短期研修生收入驟降所致。
產學合作收入	85,263,254	95,000,000	(9,736,746)	(10.25)	產學及科技部計畫減少。
其他教學活動收入	2,628,005	3,500,000	(871,995)	(24.91)	因疫情各項研討會、培訓課程停辦致收入減少。
補助及受贈收入	273,006,452	260,000,000	13,006,452	5.00	
補助收入	261,399,403	254,000,000	7,399,403	2.91	
受贈收入	11,607,049	6,000,000	5,607,049	93.45	積極對外募款各界捐款增加。
財務收入	4,644,936	5,300,000	(655,064)	(12.36)	說明如下：
利息收入	4,644,936	5,300,000	(655,064)	(12.36)	因存款利率不如預期致預算高估。
其他收入	61,571,938	63,500,000	(1,928,062)	(3.04)	
試務費收入	4,199,525	3,500,000	699,525	19.99	多元招生使試務費收入增加致預算低估。
住宿費收入	26,344,381	30,000,000	(3,655,619)	(12.19)	因校舍老舊學生住宿意願低致收入較預算為低。
雜項收入	31,028,032	30,000,000	1,028,032	3.43	
合計	1,357,062,750	1,349,290,000	7,772,750	0.58	



明新學校財團法人明新科技大學
成本與費用明細表
109學年度

全3頁第1頁
單位：新臺幣元

項 目	決算數	預算數	比較		備 註
			差異	%	
董事會支出	11,490,650	14,173,000	(2,682,350)	(18.93)	說明如下：
人事費	9,345,380	10,473,000	(1,127,620)	(10.77)	註1
業務費	808,251	1,485,000	(676,749)	(45.57)	摺節經費致實際支出較預估數低。
退休撫卹費	37,176	58,000	(20,824)	(35.90)	單位人數降低相對退休撫卹費較預算低。
出席及交通費	1,275,000	2,100,000	(825,000)	(39.29)	董事會開會次數降低，因此出席及交通費支出減少。
折舊及攤銷	24,843	57,000	(32,157)	(56.42)	折舊及攤銷數較預期減少。
行政管理支出	171,610,883	175,358,000	(3,747,117)	(2.14)	
人事費	109,189,653	114,817,000	(5,627,347)	(4.90)	
業務費	22,769,973	21,500,000	1,269,973	5.91	
維護費	13,008,995	10,000,000	3,008,995	30.09	全校校產修繕工程增加致預算低估。
退休撫卹費	8,133,619	11,882,000	(3,748,381)	(31.55)	因以前學年多位資深人員退休，致本學年實際支出較預算數低。
折舊及攤銷	18,508,643	17,159,000	1,349,643	7.87	
教學研究及訓輔支出	957,685,014	961,138,000	(3,452,986)	(0.36)	
人事費	571,160,567	548,237,000	22,923,567	4.18	
業務費	157,410,311	186,900,000	(29,489,689)	(15.78)	摺節經費致實際支出較預估數低。
維護費	32,943,639	33,500,000	(556,361)	(1.66)	
退休撫卹費	42,473,257	45,487,000	(3,013,743)	(6.63)	
折舊及攤銷	153,697,240	147,014,000	6,683,240	4.55	
獎助學金支出	76,982,166	70,000,000	6,982,166	9.97	
獎學金支出	13,712,922	17,000,000	(3,287,078)	(19.34)	因實際發放獎學金不如預期致預算高估。
政府補助獎學金支出	2,249,000	2,789,000	(540,000)	(19.36)	
民間捐贈獎學金支出	1,234,000	1,530,000	(296,000)	(19.35)	
學校自付獎學金支出	10,229,922	12,681,000	(2,451,078)	(19.33)	
助學金支出	63,269,244	53,000,000	10,269,244	19.38	補助及學校之助學金提撥增加較預期為高。
政府補助助學金支出	16,293,342	13,649,000	2,644,342	19.37	
民間捐贈助學金支出	2,525,749	2,216,000	309,749	13.98	
學校自付助學金支出	44,450,153	37,135,000	7,315,153	19.70	
推廣教育支出	17,543,809	28,525,000	(10,981,191)	(38.50)	說明如下：
人事費	9,771,666	13,625,000	(3,853,334)	(28.28)	因疫情致開班數降低致收入減少，相對支出亦減少致預算高估。
業務費	7,442,023	14,240,000	(6,797,977)	(47.74)	因疫情致開班數降低致收入減少，相對支出亦減少致預算高估。
維護費	33,450	160,000	(126,550)	(79.09)	摺節經費致實際支出較預估數低。
退休撫卹費	73,152	200,000	(126,848)	(63.42)	因疫情推廣退休撫卹金預算高估。
折舊及攤銷	223,518	300,000	(76,482)	(25.49)	實際折舊及攤銷數較預期減少。
產學合作支出	78,109,829	80,300,000	(2,190,171)	(2.73)	
人事費	34,275,975	34,000,000	275,975	0.81	
業務費	43,833,854	46,300,000	(2,466,146)	(5.33)	
其他教學活動支出	2,514,850	3,500,000	(985,150)	(28.15)	說明如下：
人事費	1,356,400	500,000	856,400	171.28	預算低估。
業務費	1,158,450	3,000,000	(1,841,550)	(61.39)	收入較預算低相對業務費支出亦較預算數低。
財務費用	2,213,211	2,300,000	(86,789)	(3.77)	
利息費用	2,213,211	2,300,000	(86,789)	(3.77)	
其他支出	35,183,294	10,100,000	25,083,294	248.35	說明如下：
試務費支出	3,743,656	3,500,000	243,656	6.96	
財產交易短絀	5,361,318	200,000	5,161,318	2,580.66	教學空間重新配置致實際報廢損失較預期為高。
超額年金給付	5,055,735	4,500,000	555,735	12.35	退休教職員工增加實際給付高於預算。



明新學校財團法人明新科技大學
成本與費用明細表
109學年度

全3頁第2頁
 單位：新臺幣元

項 目	決算數	預算數	比較		備 註
			差異	%	
雜項支出	21,022,585	1,900,000	19,122,585	1,006.45	部分未完工程依學校決策不繼續執行予以轉列支出致實際支出較預期高。
合計	1,353,333,706	1,345,394,000	7,939,706	0.59	



明新學校財團法人明新科技大學
成本與費用明細表
109學年度

備註：

註1：專職董事薪資為8,470,200元、職員薪資及職工保險為875,180元，因職員人數減少致人事費相對減少。



明新學校財團法人明新科技大學

現金明細表
110年7月31日

全1頁第1頁
單位：新臺幣元

摘 要	金 額
零用金及週轉金	2,302,937
庫存現金	514,669
合 計	2,817,606



明新學校財團法人明新科技大學

銀行存款明細表

110年7月31日

全1頁第1頁
單位：新臺幣元

摘要	金額
支票存款-台銀新竹分行#3977-2	891,003
支票存款-台企新竹分行#2728-9	24,765,115
活期存款-台企新竹分行#3288-8(一般收入專戶)	57,894,572
活期存款-台企新竹分行#05222-6(仁愛專戶)	47,584
活期存款-台企新竹分行#050924(學雜費專戶)	23,596,834
活期存款-台企新竹分行#051084(推廣教育專戶)	996,794
活期存款-台企新竹分行#052463(先鋒基金專戶)	85,322
活期存款-台企新竹分行#053664(捐款收入專戶)	16,500,620
活期存款-台企新竹分行#055624(產學合作專戶)	20,641,144
活期存款-台企新竹分行#5666-3(獎助學金專戶)	16,671,947
活期存款-台企新竹分行#067630(招生報名專戶)	1,727,050
活期存款-台企新竹分行#070852 停車費專戶	225,697
活期存款-台企新竹分行#070860	349,526
活期存款-台企新竹分行#071778)	8,429,740
活期存款-台企新竹分行#965569外匯綜合存款	168
活期存款-台企新竹分行#071761(退休金專戶)	6,544,849
活期存款-湖口郵局#019375-1	837,659
活期存款-山崎郵局(劃撥)#10125234	4,847,818
定期存款-台企新竹分行	521,000,000
合 計	706,053,442



明新學校財團法人明新科技大學

應收款項明細表

110年7月31日

全1頁第1頁
單位：新臺幣元

摘 要	金 額
應收票據-託收未到期	390,000
應收利息	576,183
應收帳款-學雜費	14,378,294
其他應收帳-稅捐	598,551
其他應收帳-保險費	471,720
其他應收帳-水、電、瓦斯費	2,163,016
其他應收帳-計畫經費	5,114,345
其他應收帳-其他	585,332
合 計	24,277,441



明新學校財團法人明新科技大學

預付款項明細表

110年7月31日

全1頁第1頁
單位：新臺幣元

摘 要	金 額
預付款-科技部	398,952
預付款-教育部補助經費	10,473,743
預付款-產學合作	1,485,391
預付款-推廣款項	499,486
預付款-招生經費	6,400
預付款-就業學程經費	2,223,522
預付款-產學專班生活費及實習津貼、檢疫費等	8,141,357
預付款-就業服務及訓輔活動經費	834,456
預付款-校內預算及其他活動經費	1,005,272
合 計	25,068,579



明新學校財團法人明新科技大學
存出保證金明細表
110年7月31日

全1頁第1頁
單位：新臺幣元

摘 要	金 額
國有財產局土地定存質押	125,074,000
其他	373,800
合 計	125,447,800



明新學校財團法人明新科技大學

應付款項明細表

110年7月31日

全1頁第1頁
單位：新臺幣元

摘 要	金 額
應付票據	792,750
應付利息	86,460
應付人事費	9,144,579
應付設備款	7,677,643
應付無形資產	1,091,816
應付費用-退休金	4,058,522
應付費用-獎助學金	587,000
應付費用-清潔費、保全費	1,131,000
應付費用-廢棄物清運費	292,000
應付費用-冷氣等維修工程	481,218
應付費用-飲水機維護費	328,442
應付費用-證照獎勵金	896,406
應付費用-國際產學專班之業務費	9,912,447
應付費用-勞保、健保費	8,315,993
應付費用-瓦斯、水費、電費、電信費等	2,586,059
應付費用-授權金	2,271,000
應付費用-招生試務費、宣導費	666,280
應付費用-考試費	522,000
應付費用-系統維護費	913,200
應付費用-工讀費	1,159,200
應付費用-整體發展經費	827,992
應付費用-勵學金	200,000
應付費用-在營專班招生作業費	306,430
應付費用-推廣學分班經費	1,181,321
應付費用-校內活動、業務費等	8,286,035
合 計	63,715,793



明新學校財團法人明新科技大學

預收款項明細表

110年7月31日

全1頁第1頁
單位：新臺幣元

摘 要	金 額
預收款-科技部	10,566,453
預收款-教育部等補助款	93,398,514
預收款-產學合作	18,828,708
預收款-推廣收入	3,170,968
預收款-招生經費	735,600
預收款-其他	2,155,721
暫收款-支票逾期未領	411,294
暫收款-學雜費/助貸退費等	650,953
暫收款-獎學金/獎勵金	291,460
暫收款-住宿費/住宿保證金/住宿電費退費等	424,329
暫收款-其它計畫經費	731,374
合 計	131,365,374



明新學校財團法人明新科技大學

代收款項明細表

110年7月31日

全1頁第1頁
單位：新臺幣元

摘 要	金 額
代收專款-平安保險費	136,014
代收-保險費	2,750,462
代收-退撫儲金及勞退金	88,743
代收其他-其他	111,880
合 計	3,087,099



明新學校財團法人明新科技大學

長期應付款項明細表

110年7月31日

全1頁第1頁
單位：新臺幣元

摘 要	金 額
長期應付款項-一年以上之應付設備款	1,345,771
合 計	1,345,771



明新學校財團法人明新科技大學
 存入保證金明細表
 110年7月31日

全1頁第1頁
 單位：新臺幣元

摘 要	金 額
各項工程保固保證金	5,066,561
押標金	801,074
借書保證金	804,000
住宿保證金	5,967,942
場地使用保證金	270,000
設備及圖書履約保證金	4,732,791
其他	7,570,658
合 計	25,213,026



明新學校財團法人明新科技大學
最近3年財務分析表
107學年度至109學年度

全2頁第1頁
 貨幣單位：新臺幣元

項目	計算公式	計算數據及比率		
		109學年度	108學年度	107學年度
學雜費收入占總收入比率(%)	學雜費收入 / 總收入 * 100%	$\frac{907,529,646}{1,357,062,750}$ *100% =66.87%	$\frac{938,651,377}{1,382,382,730}$ *100% =67.90%	$\frac{1,003,529,454}{1,422,668,747}$ *100% =70.54%
流動比率(%)	流動資產 / 流動負債 * 100%	$\frac{758,217,068}{229,348,266}$ *100% =330.60%	$\frac{715,724,627}{254,969,130}$ *100% =280.71%	$\frac{755,607,083}{282,236,369}$ *100% =267.72%
負債比率(%)	(負債總額 - 應付代管資產) / (資產總額 - 代管資產淨額) * 100%	$\frac{(396,217,063-0)}{(3,596,552,414-0)}$ *100% =11.02%	$\frac{(448,029,223-0)}{(3,644,635,530-0)}$ *100% =12.29%	$\frac{(509,183,017-0)}{(3,700,546,736-0)}$ *100% =13.76%
學雜費收入變動率(%)	(本學年度學雜費收入 - 上學年度學雜費收入) / 上學年度學雜費收入 * 100%	$\frac{(907,529,646-938,651,377)}{938,651,377}$ *100% =-3.32%	$\frac{(938,651,377-1,003,529,454)}{1,003,529,454}$ *100% =-6.46%	$\frac{(1,003,529,454-1,006,823,175)}{1,006,823,175}$ *100% =-0.33%
現金餘絀變動率(%)	(本學年度扣減不動產前現金餘絀 - 上學年度扣減不動產前現金餘絀) / 本學年度總收入 * 100%	$\frac{(121,569,161-70,589,571)}{1,357,062,750}$ *100% =3.76%	$\frac{(70,589,571-68,989,887)}{1,382,382,730}$ *100% =0.12%	$\frac{(68,989,887-64,200,451)}{1,422,668,747}$ *100% =0.34%
本期餘絀比率(%)	本期餘絀 / 總收入 * 100%	$\frac{3,729,044}{1,357,062,750}$ *100% =0.27%	$\frac{5,242,588}{1,382,382,730}$ *100% =0.38%	$\frac{3,118,026}{1,422,668,747}$ *100% =0.22%
現金流量比率(%)	(營運活動現金流量 + 附屬機構淨匯回數 - 購置動產、無形資產及其他資產現金支出) / 流動負債 * 100%	$\frac{(206,313,144+0-84,743,983)}{229,348,266}$ *100% =53.01%	$\frac{(171,469,604+0-100,880,033)}{254,969,130}$ *100% =27.69%	$\frac{(172,191,589+0-103,201,702)}{282,236,369}$ *100% =24.44%
速動比率(%)	(流動資產 - 存貨 - 預付款項) / 流動負債 * 100%	$\frac{(758,217,068-0-25,068,579)}{229,348,266}$ *100% =319.67%	$\frac{(715,724,627-0-25,178,627)}{254,969,130}$ *100% =270.84%	$\frac{(755,607,083-0-40,767,706)}{282,236,369}$ *100% =253.28%
負債權益比率(%)	總負債期末餘額 / (累積餘絀 + 未指定用途權益基金) * 100%	$\frac{396,217,063}{(706,193,227+2,494,142,124)}$ *100% =12.38%	$\frac{448,029,223}{(667,412,814+2,529,193,493)}$ *100% =14.02%	$\frac{509,183,017}{(676,886,797+2,514,476,922)}$ *100% =15.96%




明新學校財團法人明新科技大學
最近3年財務分析表
107學年度至109學年度


全2頁第2頁
 貨幣單位：新臺幣元

項目	計算公式	計算數據及比率		
		109學年度	108學年度	107學年度
短期可用資金比率	【現金及銀行存款 + 流動金融資產 + 應收款項 - (流動負債 - 預收款項 + 存入保證金 + 應付退休及離職金)】 / 人事費總額 (含退休撫卹及超額年金給付) * 100%	708,871,048+0+24,277,441-(229,348,266-131,365,374+25,213,026+0) 790,872,580 *100% =77.12%	636,069,837+0+54,476,163-(254,969,130-159,033,624+21,570,093+0) 820,686,197 *100% =69.82%	650,240,152+0+64,599,225-(282,236,369-159,788,806+24,276,648+0) 861,584,450 *100% =65.94%
短期可用資金	現金及銀行存款 + 流動金融資產 + 應收款項 - (流動負債 - 預收款項 + 存入保證金 + 應付退休及離職金)	708,871,048+0+24,277,441-(229,348,266-131,365,374+25,213,026+0) =609,952,571	636,069,837+0+54,476,163-(254,969,130-159,033,624+21,570,093+0) =573,040,401	650,240,152+0+64,599,225-(282,236,369-159,788,806+24,276,648+0) =568,115,166
舉債指數	(貨幣性負債 - 貨幣性資產) / 扣減不動產支出前現金餘絀	(264,851,689-858,596,289) 121,569,161 =0.00	(288,995,599-815,993,800) 70,589,571 =0.00	(349,394,211-840,677,177) 68,989,887 =0.00



製 表： 

主辦會計： 

校 長： 

董 事 長： 