



實習新制 及 手冊修訂重點

指導單位： 教育部技術及職業教育司
承辦單位： 明志科技大學



Part. 1



專科以上學校
產學合作實施辦法
部分條文修正

(修正日期：114年6月23日)

修法目的與效益

本次修正旨在強化產學合作的各項環節，確保學生權益，提升實習品質，並促進學校與產業間更緊密的連結。



強化學生權益保障

確保學生校外實習期間的學習權益、勞動條件與人身安全，提供更全面的保險與輔導機制。



提升合作機構品質

明確規範合作機構的評選標準與責任，篩選出具備優良訓練環境及合法經營的機構。



深化實務學習連結

鼓勵學校與業界共同規劃實習內容，讓學生所學與產業實際需求更緊密結合，縮短學用落差。



確保法規遵循

明訂實習合作書面契約應載明事項，確保課程規劃均符合勞動及相關法規要求。

2

條文修正：第6條

民國 114 年 06 月 23 日修正發布
自發布日實施

學校為與合作機構辦理學生校外實習，應設校級及院、系、所、學位學程或科級學生校外實習委員會，並作為第4條第1項第1款學校產學合作推動單位。

校級校外實習委員會

成員：業務人員、合作機構代表、學生代表、法律專家

- 督導：機構評估、檢核契約、申訴/爭議、終止實習之處理、訂定實習計畫、訪視之落實
- 評估：全校實習成效
- 保障：學生權益

院、系、所、學位學程或科級校外實習委員會

成員：各校自訂

- 規劃：整體實習課程
- 確認：合作機構評估結果
- 擬定：契約與個別計畫
- 協調：申訴/爭議、終止實習
- 追蹤：訪視結果與檢討
- 保障：學生權益

學校進行合作機構之評估及選定，應就實務學習內容專業性、學生實習權益及實習場所安全性，建立評估機制，並派員至實習機構現場評估後，作成紀錄。

3

條文修正：第6條之1

民國 114 年 06 月 23 日修正發布
自發布日實施

合作機構應於校外實習契約內容中載明之事項：

輔導機制

1. 合作機構依個別計畫提供訓練
2. 與學校專責教師共同輔導

安全措施

1. 實習前安全講習
2. 場所防護設備與安全規劃

保險責任

- 學校：團體傷害保險
(學校負擔保費)
機構：勞健保、職災、就業保險、勞退

實習條件

1. 實習時間、合約期限、實習場所、實習內容
2. 薪資/獎學金、膳宿、交通
3. 成績評核

爭議處理

合作機構與實習學生爭議時之協調與處理方式

終止/解除

學生實習期滿前終止或解除之條件及程序

⚠ 若學生於實習期間有勞務事實，契約應依《勞動基準法》辦理

4

條文新增：第6條之2 ^{New}

民國 114 年 06 月 23 日修正發布
民國 115 年 02 月 01 日起實施

國內

- 一. 依法設立或登記
- 二. 足夠訓練與指導人力及健全設施、設備
- 三. 近2年無發生**重大職業災害**
- 四. 近2年無**重大違反勞動基準法**規定
- 五. 近2年無積欠勞工職業災害保險費、勞工退休金或滯納金
- 六. 近2年無**性別歧視、性騷擾或就業歧視**
- 七. **非從事派遣業務之事業單位**(由學校至實習合作機構辦理現場評估認定)

實習機構查詢系統

可透過系統查詢

未符合左列第3款至第6款條件之**合格教學醫院者**，必要時，應由學生校外實習委員會審議改善情形

境外

- 一. 依境外法規設立或登記
- 二. **足夠訓練與指導人力及健全設施、設備**
- 三. 符合**境外職業安全衛生法令**規定
- 四. 無違反當地**性別歧視、性騷擾或就業歧視**相關法令及國際公約
- 五. 無重大違反當地**勞工權益**相關法令及國際公約

5

Part. 2



未來實習手冊 修正重點

未來實習手冊修正重點

實習委員會之組成及運作

- 學校應於規劃實習機構階段，先透過本部建置之「**實習機構查詢系統**」或其他工具，確認**實習合作機構符合法定條件**，並經各級學生校外實習委員會檢核及確認後，使得安排學生前往。
- 委員會**設置要點**應依「專科以上學校產學合作實施辦法」第4條第1項規定，提**校務會議**審核通過後公告之。
- 各級**校外實習委員會**針對實習機制及學生權益保障應**分層負責**，其委員會之組成及任務亦應**明訂於設置要點**。
- 校級校外實習委員會組成成員，應包含校外實習業務承辦人員、實習合作機構代表、學生代表、**校外法律學者專家**等。



未來實習手冊修正重點



實習合作契約

- 依專科以上產學合作實施辦法第5條第1項規定，**學校為簽訂產學合作書面契約之主體**。實習係屬產學合作之一類，故實習契約(專科以上產學合作實施辦法第6條第1項)應**以學校名義進行簽約及用印**。
- 實習內容涉及**學習訓練以外之勞務提供或有實際工作事實者**，學生與實習合作機構即構成**僱傭關係**。學校應確保校外實習合作機構為實習學生**投保勞工保險、就業保險、勞工職業災害保險、全民健康保險及提撥勞退金**。
- 本部已於111年3月18日（臺教技通字第1112300643號）函送各校「大專校院校外實習合約書範本」，範本內容包含「**僱傭關係**」及「**非僱傭關係**」2種；請學校依照**學生實習內容**，**判斷實習學生與實習合作機構間之關係**，據以簽訂實習合約。
- 契約中**明定學校應為實習學生投保校外實習團體傷害保險**，並應**負擔保險費用**。
- 契約中**明定實習時間**（每日學習時間、請假或例假規定）、**合約期限**、**實習場所**、**實習內容**、**實習獎學金或薪資之給付**、**膳宿與交通及成績評核基準**等項目。

20

未來實習手冊修正重點

專科以上產學合作實施辦法第6條之2 – 所謂的「最近二年」計算方式

- 「最近2年」應依實習契約載明之**實習起始日期前1日為基準日**，向前推算2年。
- 學校**查詢結果應經校外實習委員會審議檢核及確認**，並應**留存查詢基準日**。另，**學生開始實習前可再次進行查詢確認**，以確保實習合作機構符合相關規定。

專科以上產學合作實施辦法第6條之2 – 法條生效及適用

依專科以上產學合作實施辦法第11條規定，鑑於學校辦理校外實習合作均須提前作業，為避免衝擊學校辦理校外實習之作業執行，本辦法第6條之2規定**生效日定於115年2月1日**施行，亦即**生效日後所有當下實習合作機構必須符合本辦法之規定**，並非以簽約日期為準。

21

未來實習手冊修正重點

專科以上產學合作實施辦法第6條之2- 合作機構為非從事派遣業務之事業單位判斷參考準則

- 學校應派員實地至實習合作機構進行現場評估與認定，檢視學生實際實習地點、考勤制度及勞動契約屬性。
- 前往評估前，學校可先行透過經濟部商業司「公司及商業登記查詢系統 (<https://findbiz.nat.gov.tw>)」，輸入合作機構名稱或統一編號，查詢登記營業項目。如營業項目包含人力派遣相關代碼【782000：供應臨時性人力（即人力派遣）、783000：人力仲介服務】，即可能為派遣業者。
- 學校於實地評估時，應重點查核實習場域是否為「供應人力至第三方工作地點」、合作契約是否載明「人力供應」、「派遣合作」等文字或相關條款等進行判斷。

經濟部 商工登記公示資料查詢服務

近日有假藉「經濟部商業展署」、「經濟部商業司」名義寄發之商業稅務通知，此為詐騙郵件，如收到請立刻刪除，以免個人資料洩露或導致手機、電腦中毒！

請輸入名稱或統一編號或工廠登記編號

訂閱公示異動資料(訂閱/匯入)
介接公司、商業登記開放資料API
下載財政部全國營業(稅籍)登記資料檔

查詢 搜尋資料: 名稱或統一編號或工廠登記編號 地址 公司代辦人 公司董事或監察人或經理人 章程所訂
外文公司名稱 詳細查詢(如：產品等)
 暨公司名稱或暨公司統一編號(僅提供民國100年以後舊資料)
 多經編查詢(NEW)

查詢 資料種類: 公司 分公司 商業 工廠 有限合夥

登記現況: 僅顯示核准設立 其他 全部顯示
[進階查詢條件\(選擇縣市或所屬事業\)](#)

22

未來實習手冊修正重點

實習合作機構評估及篩選 (含安全維護)



機構不分國內外

- 學校應先確認實習合作機構符合「專科以上產學合作實施辦法」第6條之2之條件，並派員至合作機構就「實習權益」、「實務學習內容專業性」及「實習場所安全性」進行實地評估並完成紀錄。
- 確保校外實習合作機構具足夠之訓練與指導人力、健全之設施與設備，並確認學生未從事具危險性或有害性之實習內容。經評估通過後，方得媒合學生至實習合作機構進行實習。
- 實習場所安全性：學校於實習前應針對實習場所安全性進行個別評估。評估內容可涵蓋實習場所機具設備操作流程、安全設備配置、教育訓練及現場環境等。
- 如違反應備條件為分公司或分店，而裁罰對象為總公司之情形。若欲與其他未違反法令之分公司或分店合作時，應由實習機構簽訂切結書，證明其無違反法規之事實，學校才可與之合作。
- 學校應確保提供學生充足的實習合作機構及名額方能辦理實習課程，不得要求學生自行開發實習合作機構。

23

114年度 教育部 實習機構查詢系統

操作說明

主辦單位：教育部技術及職業教育司
承辦單位：國立雲林科技大學

說明大綱

系統瀏覽需求

系統介面介紹

系統功能說明

常見問題

系統瀏覽需求

系統瀏覽需求

軟體

- HTML5 網頁瀏覽器

- ✓Chrome
- ✓Firefox
- ✓Edge (windows10以上內建)

- PDF 閱讀器

- ✓Adobe Reader

- Excel 編輯器

- ✓Office Excel

以上軟體可透過【[下載專區](#)】取得連結

系統介面介紹

系統介面介紹

介面區塊

進入系統

開啟瀏覽器後在網址列輸入 iss.yuntech.edu.tw，
連結至【[教育部實習機構查詢系統](#)】

iss.yuntech.edu.tw



實習機構查詢系統

[首頁](#) [網站導覽](#) [活動報名](#) [教育部](#) [登入](#)

[系統簡介](#) [最新消息](#) [相關連結](#) [常見問題](#) [下載專區](#) [聯絡資訊](#)

實習檢核 媒合評估

細分違規樣態，利於各類需求使用



詳細操作請參閱《系統操作手冊》第 2 頁

6

主選單

【**機構查詢**】及【**使用紀錄**】為登入後的專屬功能，一般瀏覽者無法使用。



目前位置：首頁 > 機構查詢

字級設定 [A-](#) [A](#) [A+](#)

← 機構查詢

單筆查詢

批次查詢

熟查詢：

統一編號

數字8碼

2025/09/10

查詢

使用說明：

1. 查詢前請先指定「**合約書上之實習起始日期**」，會以選定日期做為檢核區間之判定基準。
2. 當以統一編號查詢時，請輸入8碼數字。
3. 當以公司名稱查詢時，可輸入全名或關鍵字；查詢結果產生時系統將列出符合關鍵字的機構，並以「**紅色**」標記。

詳細操作請參閱《系統操作手冊》第 4~5 頁

7

置頂選單

【**姓名(帳號資料維護)**】及【**登出**】為登入後的專屬功能，一般瀏覽者無法使用。



目前位置：首頁 > 機構查詢

字級設定 [A-](#) [A](#) [A+](#)

← 機構查詢

單筆查詢

批次查詢

熟查詢：

統一編號

數字8碼

2025/09/10

查詢

使用說明：

1. 查詢前請先指定「**合約書上之實習起始日期**」，會以選定日期做為檢核區間之判定基準。
2. 當以統一編號查詢時，請輸入8碼數字。
3. 當以公司名稱查詢時，可輸入全名或關鍵字；查詢結果產生時系統將列出符合關鍵字的機構，並以「**紅色**」標記。

詳細操作請參閱《系統操作手冊》第 4~5 頁

8

位置指引

可以快速地得知目前連結頁面項目的所在位置。

目前位置： [首頁](#) > [機構查詢](#)字級設定 [A-](#) [A](#) [A+](#)

← 機構查詢

單筆查詢

批次查詢

熱查詢：

統一編號 ▾ 數字8碼

2025/09/10

Q 查詢

使用說明：

1. 查詢前請先指定「**合約書上之實習起始日期**」，會以選定日期做為檢核區間之判定基準。
2. 當以統一編號查詢時，請輸入8碼數字。
3. 當以公司名稱查詢時，可輸入全名或關鍵字；查詢結果產生時系統將列出符合關鍵字的機構，並以「**紅色**」標記。

詳細操作請參閱《系統操作手冊》第 4~5 頁

9

標題及返回

點選【主選單連結】後進入頁面，將顯示頁面標題及返回鍵。

目前位置： [首頁](#) > [機構查詢](#)字級設定 [A-](#) [A](#) [A+](#)

← 機構查詢

單筆查詢

批次查詢

熱查詢：

統一編號 ▾ 數字8碼

2025/09/10

Q 查詢

使用說明：

1. 查詢前請先指定「**合約書上之實習起始日期**」，會以選定日期做為檢核區間之判定基準。
2. 當以統一編號查詢時，請輸入8碼數字。
3. 當以公司名稱查詢時，可輸入全名或關鍵字；查詢結果產生時系統將列出符合關鍵字的機構，並以「**紅色**」標記。

詳細操作請參閱《系統操作手冊》第 4~5 頁

10

操作與內容

進入頁面後，將顯示相對應之操作內容。

序號	統一編號	公司名稱	實習起始日期	違規狀態
1	缺	桃園市中壢大同扶輪社	2025/09/11	●
2	72958831	煦元麻有限公司大同營業所	2025/09/11	●
3	90643829	大同機電股份有限公司	2025/09/11	●
4	93025884	大同園藝工程行	2025/09/11	●
5	43855478	大同機械鑿井有限公司	2025/09/11	●
6	90436434	瑞誼大同資產管理有限公司	2025/09/11	●
7	31309051	大同蓋土礦業有限公司	2025/09/11	●
8	94090784	聖保羅餐農股份有限公司大同分公司	2025/09/11	●
9	30322730	勝利大同服飾店	2025/09/11	●
10	11026506	大同股份有限公司	2025/09/11	●

詳細操作請參閱《系統操作手冊》第 4~5 頁

11

返回首頁

點選【系統標題】或【首頁】即可返回系統首頁。



實習機構查詢系統

[🏠 首頁](#)
[🌐 網站導覽](#)
[📅 活動報名](#)
[🏠 教育部](#)
[👤 專責承辦人](#)
[🚪 登出](#)
[系統簡介](#)
[最新消息](#)
[相關連結](#)
[常見問題](#)
[下載專區](#)
[聯絡資訊](#)
[機構查詢](#)
[使用紀錄](#)

目前位置： [首頁](#) > [機構查詢](#)

字級設定 [A-](#) [A](#) [A+](#)

← 機構查詢

[單筆查詢](#)
[批次查詢](#)

熱查詢：

統一編號

數字8碼

使用說明：

- 查詢前請先指定「**合約書上之實習起始日期**」，會以選定日期做為檢核區間之判定基準。
- 當以統一編號查詢時，請輸入8碼數字。
- 當以公司名稱查詢時，可輸入全名或關鍵字；查詢結果產生時系統將列出符合關鍵字的機構，並以「**紅色**」標記。

詳細操作請參閱《系統操作手冊》第 4~5 頁

12

系統功能說明

系統功能說明

一般瀏覽

- 系統簡介
- 最新消息
- 相關連結
- 常見問題
- 下載專區
- 聯絡資訊

登入瀏覽

- ◆使用者登入
- ◆帳號資料維護
- ◆新增其他負責人
- ◆機構查詢
- ◆使用紀錄
- ◆使用者登出

系統簡介



← 系統簡介

專案緣起

一、適用對象

專科以上學校校外實習相關處室承辦人員。

二、法源依循

詳細操作請參閱《系統操作手冊》第 6 頁

系統簡介

二、法源依循

1. 專科以上學校產學合作實施辦法

相關說明

一、系統目的

1. 保障實習學生權益、避免不良機構參與實習合作。
2. 減少行政作業人力負擔、提升機構評估時效。
3. 確認實習機構符合法定條件。

二、要點法規：

1. 最近二年實習場所無發生重大職業災害。但雇主能證明無過失者，不在此限。
2. 最近二年無違反勞動基準法第七十八條或第八十條規定處罰、第七十九條第二項規定處罰逾二次、同一規定，依第七十九條第一項處罰逾三次。

詳細操作請參閱《系統操作手冊》第 6 頁

點選主選單【**最新消息**】進入頁面。

最新消息



實習機構查詢系統

[首頁](#) [網站導覽](#) [活動報名](#) [教育部](#) [登入](#)[系統簡介](#) [最新消息](#) [相關連結](#) [常見問題](#) [下載專區](#) [聯絡資訊](#)目前位置： [首頁](#) > 最新消息字級設定 [A-](#) [A](#) [A+](#)

最新消息

[全部](#) [系統](#) [新聞](#) [法規](#)關鍵字 年/月/日 2025/09/22

序號	標題	類別	公告日期	附件
1	實習機構查詢系統暫停服務通知	系統	2025/08/15	--

詳細操作請參閱《系統操作手冊》第 7 頁

17

點選【**頁籤**】可切換至其它類別消息列表。

最新消息



實習機構查詢系統

[首頁](#) [網站導覽](#) [活動報名](#) [教育部](#) [登入](#)[系統簡介](#) [最新消息](#) [相關連結](#) [常見問題](#) [下載專區](#) [聯絡資訊](#)目前位置： [首頁](#) > 最新消息字級設定 [A-](#) [A](#) [A+](#)

最新消息

[全部](#) [系統](#) [新聞](#) [法規](#)關鍵字 年/月/日 2025/09/22

序號	標題	類別	公告日期	附件
1	實習機構查詢系統暫停服務通知	系統	2025/08/15	--

詳細操作請參閱《系統操作手冊》第 7 頁

18

點選【頁籤】可切換至其它類別消息列表。

最新消息



實習機構查詢系統

[首頁](#) [網站導覽](#) [活動報名](#) [教育部](#) [登入](#)[系統簡介](#) [最新消息](#) [相關連結](#) [常見問題](#) [下載專區](#) [聯絡資訊](#)目前位置： [首頁](#) > 最新消息字級設定 [A-](#) [A](#) [A+](#)

最新消息

[全部](#) [系統](#) [新聞](#) [法規](#)

關鍵字

年 / 月 / 日

2025/09/22

搜尋



序號	標題	公告日期	附件
1	實習機構查詢系統暫停服務通知	2025/08/15	--

詳細操作請參閱《系統操作手冊》第 7 頁

19

點選【頁籤】可切換至其它類別消息列表。

最新消息



實習機構查詢系統

[首頁](#) [網站導覽](#) [活動報名](#) [教育部](#) [登入](#)[系統簡介](#) [最新消息](#) [相關連結](#) [常見問題](#) [下載專區](#) [聯絡資訊](#)目前位置： [首頁](#) > 最新消息字級設定 [A-](#) [A](#) [A+](#)

最新消息

[全部](#) [系統](#) [新聞](#) [法規](#)

關鍵字

年 / 月 / 日

2025/09/22

搜尋



序號	標題	公告日期	附件
1	教育部連結產業與技職學校合作育才 帶領學生勇往職前	2022/10/11	--

詳細操作請參閱《系統操作手冊》第 7 頁

20

點選【頁籤】可切換至其它類別消息列表。

最新消息



實習機構查詢系統

[首頁](#) [網站導覽](#) [活動報名](#) [教育部](#) [登入](#)
[系統簡介](#) [最新消息](#) [相關連結](#) [常見問題](#) [下載專區](#) [聯絡資訊](#)
目前位置： [首頁](#) > [最新消息](#)字級設定 A- A A+

最新消息

[全部](#) [系統](#) [新聞](#) [法規](#)

關鍵字

年/月/日

2025/09/22

搜尋



序號	標題	公告日期	附件
1	修正「雇主聘僱外國人許可及管理辦法」條文	2024/08/26	--
2		2024/08/26	--
3		2024/06/14	--

詳細操作請參閱《系統操作手冊》第7頁

21

輸入關鍵字或日期區間可篩選消息。

最新消息

[全部](#) [系統](#) [新聞](#) [法規](#)

關鍵字

年/月/日

2025/09/22

搜尋



序號	標題	類別	公告日期	附件
1	實習機構查詢系統暫停服務通知	系統	2025/08/15	--
2	修正「雇主聘僱外國人許可及管理辦法」條文	法規	2024/08/26	--
3	修正「雇主聘僱外國人許可及管理辦法」部分相關申請書表	法規	2024/08/26	--
4	113年3月8日性別平等教育法部分修正條文正式實施！	法規	2024/06/14	--
5	《性別工作平等法》自112年8月18日更名為《性別平等工作法》	法規	2023/08/16	--
6	教育部連結產業與技職學校合作育才 帶領學生勇往職前	新聞	2022/10/11	--

詳細操作請參閱《系統操作手冊》第7頁

22

點選【列表標題】可進入內容頁面。

最新消息

全部 系統 新聞 法規

關鍵字

年/月/日

2025/09/22

Q 搜尋



序號	標題	類別	公告日期	附件
1	實習機構查詢系統暫停服務通知	系統	2025/08/15	--
2	修正「雇主聘僱外國人許可及管理辦法」條文	法規	2024/08/26	--
3	修正「雇主聘僱外國人許可及管理辦法」部分相關申請書表	法規	2024/08/26	--
4	113年3月8日性別平等教育法部分修正條文正式實施！	法規	2024/06/14	--
5	《性別工作平等法》自112年8月18日更名為《性別平等工作法》	法規	2023/08/16	--
6	教育部連結產業與技職學校合作育才 帶領學生勇往職前	新聞	2022/10/11	--

詳細操作請參閱《系統操作手冊》第7頁

23

點選【箭頭圖示】可返回上層。

最新消息

目前位置：首頁 > 最新消息 > 內容

字級設定

修正「雇主聘僱外國人許可及管理辦法」條文

勞動部令：修正「雇主聘僱外國人許可及管理辦法」條文，詳見下方連結。

[原文連結](#)

公告日期：2024/08/26

詳細操作請參閱《系統操作手冊》第7頁

24

點選主選單【相關連結】進入頁面。

相關連結



實習機構查詢系統

[首頁](#) [網站導覽](#) [活動報名](#) [教育部](#) [登入](#)
[系統簡介](#) [最新消息](#) [相關連結](#) [常見問題](#) [下載專區](#) [聯絡資訊](#)

目前位置：首頁 > 相關連結

字級設定 [A-](#) [A](#) [A+](#)

← 相關連結

[相關法規](#) [其他資訊](#)

序號	標題	修正日期
1	專科以上學校產學合作實施辦法	2025/06/23
2	就業服務法	2025/01/20

詳細操作請參閱《系統操作手冊》第 8 頁

25

點選【頁籤】可切換至【相關法規】或【其他資訊】相關連結列表。

相關連結



實習機構查詢系統

[首頁](#) [網站導覽](#) [活動報名](#) [教育部](#) [登入](#)
[系統簡介](#) [最新消息](#) [相關連結](#) [常見問題](#) [下載專區](#) [聯絡資訊](#)

目前位置：首頁 > 相關連結

字級設定 [A-](#) [A](#) [A+](#)

← 相關連結

[相關法規](#) [其他資訊](#)

序號	標題	修正日期
1	專科以上學校產學合作實施辦法	2025/06/23
2	就業服務法	2025/01/20

詳細操作請參閱《系統操作手冊》第 8 頁

26

點選【頁籤】可切換至【相關法規】或【其他資訊】相關連結列表。

相關連結



實習機構查詢系統

[首頁](#) [網站導覽](#) [活動報名](#) [教育部](#) [登入](#)
[系統簡介](#) [最新消息](#) [相關連結](#) [常見問題](#) [下載專區](#) [聯絡資訊](#)
目前位置： [首頁](#) > [相關連結](#)字級設定 [A-](#) [A](#) [A+](#)

← 相關連結

[相關法規](#) [其他資訊](#)

序號	標題	新增日期
1	重大職業災害公開網	2024/10/15
2	全民勞教e網-學生	2023/10/03

詳細操作請參閱《系統操作手冊》第 8 頁

27

點選【列表標題】後會連結到外部網頁。

相關連結



實習機構查詢系統

[首頁](#) [網站導覽](#) [活動報名](#) [教育部](#) [登入](#)
[系統簡介](#) [最新消息](#) [相關連結](#) [常見問題](#) [下載專區](#) [聯絡資訊](#)
目前位置： [首頁](#) > [相關連結](#)字級設定 [A-](#) [A](#) [A+](#)

← 相關連結

[相關法規](#) [其他資訊](#)

序號	標題	修正日期
1	專科以上學校產學合作實施辦法	2025/06/23
2	就業服務法	2025/01/20

詳細操作請參閱《系統操作手冊》第 8 頁

28

相關連結

法規名稱：專科以上學校產學合作實施辦法

修正日期：民國 114 年 06 月 23 日

生效狀態：※本法規部分或全部條文尚未生效，最後生效日期：民國 115 年 02 月 01 日
一百十四年六月二十三日增訂第 6-2 條，自一百十五年二月一日施行。

法規類別：行政 > 教育部 > 高等教育目

[所有條文](#)[條號查詢](#)[條文檢索](#)[沿革](#)

※歷史法規係提供九十年四月以後法規修正之歷次完整舊條文。

※如已配合行政院組織改造，公告變更管轄或停止辦理業務之法規條文，請詳見沿革

第 1 條

本辦法依大學法第三十八條及專科學校法第三十九條規定訂定之。

詳細操作請參閱《系統操作手冊》第 8 頁

29

常見問題



實習機構查詢系統

[首頁](#) [網站導覽](#) [活動報名](#) [教育部](#) [登入](#)

[系統簡介](#) [最新消息](#) [相關連結](#) **[常見問題](#)** [下載專區](#) [聯絡資訊](#)

目前位置： [首頁](#) > [常見問題](#)

字級設定 [A-](#) [A](#) [A+](#)

常見問題

機構查詢

系統相關

搜尋

① 如何查詢校外實習機構是否違反法規？

② 為什麼查詢不到我要找的校外實習機構資料？

③ 條文中所提到最近二年應如何計算？

詳細操作請參閱《系統操作手冊》第 9 頁

30

常見問題

目前位置： [首頁](#) > [常見問題](#)字級設定 [A-](#) [A](#) [A+](#)

常見問題

機構查詢

系統相關

關鍵字

搜尋

① 如何查詢校外實習機構是否違反法規？

② 為什麼查詢不到我要找的校外實習機構資料？

③ 條文中所提到最近二年應如何計算？

詳細操作請參閱《系統操作手冊》第 9 頁

31

常見問題

目前位置： [首頁](#) > [常見問題](#)字級設定 [A-](#) [A](#) [A+](#)

常見問題

機構查詢

系統相關

關鍵字

搜尋

① 系統出現黑色半透明遮罩覆蓋導致無法操作時如何處理？

② 如何快速瀏覽系統？

③ 瀏覽器版本相容問題？

詳細操作請參閱《系統操作手冊》第 9 頁

32

點選【條列標題】可向下展開內容。

常見問題

機構查詢

系統相關

關鍵字

搜尋

② 系統出現黑色半透明遮罩覆蓋導致無法操作時如何處理？

檢查作業系統動畫效果是否被關閉？(預設開啟)

不同作業系統設定路徑：

win10：開始(右鍵)→設定→輕鬆存取→簡化及個人化Windows→在windows中顯示動畫

win11：開始(右鍵)→設定→協助工作→視覺效果→動畫效果

請確保開啟。

② 如何快速瀏覽系統？

詳細操作請參閱《系統操作手冊》第 9 頁

33

點選主選單【下載專區】進入頁面。

下載專區



實習機構查詢系統

[首頁](#)
[網站導覽](#)
[活動報名](#)
[教育部](#)
[登入](#)

[系統簡介](#)
[最新消息](#)
[相關連結](#)
[常見問題](#)
[下載專區](#)
[聯絡資訊](#)

目前位置：首頁 > 下載專區

字級設定 [A-](#) [A](#) [A+](#)

← 下載專區

序號	類別	標題	更新日期	附件
1	文本	專科以上學校產學合作實施辦法部分條文修正總說明	2025/09/23	登入取得
2	文本	114年度實習機構查詢系統操作手冊	2025/09/23	登入取得
3	軟體	Chrome瀏覽器	2025/09/23	

詳細操作請參閱《系統操作手冊》第 10 頁

34

點選附件欄位【圖示】

可下載相關檔案。

下載專區

序號	類別	標題	更新日期	附件
1	文本	專科以上學校產學合作實施辦法部分條文修正總說明	2025/09/23	登入取得
2	文本	114年度實習機構查詢系統操作手冊	2025/09/23	登入取得
3	軟體	Chrome瀏覽器	2025/09/23	
4	軟體	Edge瀏覽器(Windows11/10已內建)	2025/09/23	
5	軟體	Firefox瀏覽器	2025/09/23	
6	軟體	PDF檔案瀏覽(Adobe Reader)	2025/09/23	
7	軟體	Office Excel	2025/09/23	
8	文本	勞動基準法第23條第1項「工資各項目計算方式明細」之參考例	2024/11/29	

詳細操作請參閱《系統操作手冊》第 10 頁

35

點選主選單【聯絡資訊】進入頁面。

聯絡資訊



實習機構查詢系統

[首頁](#)
[網站導覽](#)
[活動報名](#)
[教育部](#)
[登入](#)
[系統簡介](#)
[最新消息](#)
[相關連結](#)
[常見問題](#)
[下載專區](#)
[聯絡資訊](#)

目前位置：首頁 > 聯絡資訊

字級設定   

聯絡資訊

工作小組人員

聯絡方式

地址：640301 雲林縣斗六市大學路3段123號 (國立雲林科技大學實習機構查詢工作小組)

電話：05-5342601 分機：5359、5387~5389

詳細操作請參閱《系統操作手冊》第 11~12 頁

36

在操作系統時遇到問題
可聯繫系統小組。

聯絡資訊

聯絡方式

地址：640301 雲林縣斗六市大學路3段123號 (國立雲林科技大學實習機構查詢工作小組)

電話：05-5342601 分機：5359、5387~5389

傳真：05-5343683

電子郵件：intern@yuntech.edu.tw

服務時間：星期一至星期五，每日上午8時30分至下午5時30分，國定例假日除外。

相關職掌

業務	承辦人	分機	類別	學校
行政諮詢	陳小姐	5359	技職	大仁、大漢、中州、中國、中華、中華醫事、中嘉、仁德、元培、

詳細操作請參閱《系統操作手冊》第 11~12 頁

37

登入瀏覽

使用者登入

點選系統頁面右上方【[登入](#)】，
進入使用者登入頁面。



實習機構查詢系統

[首頁](#) [網站導覽](#) [活動報名](#) [教育部](#) [登入](#)

[系統簡介](#) [最新消息](#) [相關連結](#) [常見問題](#) [下載專區](#) [聯絡資訊](#)

實習檢核 媒合評估

細分違規樣態，利於各類需求使用



詳細操作請參閱《系統操作手冊》第 2~3 頁

39

系統功能說明

登入瀏覽

使用者登入

輸入【[帳號](#)、[密碼](#)及[驗證碼](#)】後按下【[登入](#)】按鈕，
就會進入[機構查詢](#)。(首次登入時則進入[資料維護](#))

帳號

密碼

驗證碼

登入

? 忘記密碼

您目前的IP: 1

詳細操作請參閱《系統操作手冊》第 2~3 頁

40

忘記密碼

如果忘記密碼而無法登入系統時，可點選 **? 忘記密碼** 按鈕提出 **重設密碼** 申請。

驗證碼

登入

? 忘記密碼

您目前的IP:::1

請注意！連續登入錯誤達5次
系統將自動鎖定帳號15分鐘！

© 2025 - 教育部實習機構查詢系統
國立雲林科技大學 實習機構查詢工作小組

詳細操作請參閱《系統操作手冊》第 2~3 頁

41

忘記密碼

輸入【**帳號與電子郵件**】後系統會發送**新密碼**至帳號信箱，如無法收到新密碼請洽系統工作小組。

重設密碼

請輸入帳號

請輸入帳號專用電子郵件

送出

詳細操作請參閱《系統操作手冊》第 2~3 頁

42

帳號被鎖

帳號連續登入錯誤達5次會**鎖定15分鐘**。(於15分鐘後會自動解鎖或連繫系統小組手動解鎖)



登入

? 忘記密碼

您目前的IP:::1

請注意！連續登入錯誤達5次
系統將自動鎖定帳號15分鐘！

© 2025 - 教育部實習機構查詢系統
國立雲林科技大學 實習機構查詢工作小組
TEL : 05-5342601 #5359、5387~89

詳細操作請參閱《系統操作手冊》第 2~3 頁

43

首次登入(承辦人)

完成帳號啟用程序步驟
後即可使用查詢功能。

實習機構查詢系統

帳號登入使用注意說明

帳號啟用程序：

1. 完成預設密碼修改。
2. 更新基本資料。

帳號更新後權限功能才能使用

目前位置：首頁 > 帳號資料維護

帳號資料維護

帳號： [模糊] 密碼更新日期：2025/07/24 權限：專員負責人

*姓名 *任職單位 *聯絡電話 (00-0000000) *分機 (000)

*電子郵件 IP位址

詳細操作請參閱《系統操作手冊》第 16~18 頁

44

首次登入(資料維護)

密碼修改、基本資料更新 (確保電子郵件無誤)，按下【儲存】按鈕後會提示重新登入。

新密碼 (至少六個月更新一次密碼)

確認密碼

* 姓名

* 任職單位

* 聯絡電話 (00-0000000)

* 分機 (000)

* 電子郵件

IP位址

學校名稱：國立政治大學

啟用狀態：請先更新資料

✓ 儲存

取消密碼修改

詳細操作請參閱《系統操作手冊》第 16~18 頁

45

資料使用說明

登入後使用查詢功能前，系統會提示資料使用注意說明，閱讀後請按下【確認同意】。

查詢資料使用注意說明

學校系統使用者經查詢所取得之資料，應盡善良管理人之注意義務，不得有超過合作之校外實習機構評估及選定目地以外之蒐集、處理及利用。

✓ 確認同意

詳細操作請參閱《系統操作手冊》第 2~3 頁

46

機構查詢(使用說明)

單筆查詢

批次查詢

熱查詢： 11456006 22099131 84630426

統一編號

數字8碼

2025/09/10



查詢

使用說明：

1. 查詢前請先指定「**合約書上之實習起始日期**」，會以選定日期做為檢核區間之判定基準。
2. 當以統一編號查詢時，請輸入8碼數字。
3. 當以公司名稱查詢時，可輸入全名或關鍵字；查詢結果產生時系統將列出符合關鍵字的機構，並以「紅色」標記。
4. 當查詢無結果時將不會顯示任何資料，請參考建議說明調整查詢字詞。
5. 該查詢僅顯示「檢核區間」內的違規機構資料，並透過「●」燈號標示違規狀態。點擊燈號，可查閱違規法條與處分日期。

詳細操作請參閱《系統操作手冊》第 19~21 頁

55

機構查詢(使用說明)

單筆查詢

批次查詢

匯入

匯入範本下載

使用說明：

1. 查詢前請先下載「**匯入範本**」，並且根據範本要求填入預計查詢之實習機構清單。
2. 當匯入發生錯誤時，請根據錯誤提示進行欄位資料修正。
3. 當匯入完成並產生查詢結果時會以燈號標記狀態；出現「!」燈號標記時，建議另外個別使用單筆查詢公司名稱進行再次確認。
4. 該查詢結果以「●●●●」燈號標記其違規狀態。

詳細操作請參閱《系統操作手冊》第 19~21 頁

56

機構查詢(檢核區間)

以實習起始日期為基準往前推兩年，
檢核結果為截至2025/09/30之資料。

統編/公司名稱	實習起始日期	檢核區間
01234567	2025/09/29	2023/09/29~2025/09/29
ABC公司	2025/10/16	2023/10/16~ <u>2025/09/30</u>
ABC公司	2026/07/01	2024/07/01~ <u>2025/09/30</u>

檢核區間結束點最遠日期以違規資料更新日期為限

57

機構查詢(違規狀態)

批次查詢後可再使用公司名稱
關鍵字進行單筆查詢確認。

顏色	燈號	說明	建議
紅		有違規	不能去實習！ 未符合「專科以上產學合作實施辦法」第6條之2合作條件
橙		曾有違規 但未達認定標準	請留意！ 僅違反勞基法第79條第1項(同一規定) 未超過3次或僅第79條第2項未超過2次
藍綠		曾有違規 但已經超過兩年	請留意！
驚嘆號 綠		查無違規或 資料輸入錯誤	如有疑慮請再次透過 <u>公司名稱</u> 進行單筆查詢

違規是總公司，如要去分公司實習需簽訂切結書證明無違規

58

單筆查詢

透過【下拉選單】選擇要進行查詢的欄位別，可進行統編、公司、多欄合併查詢。

目前位置： [首頁](#) > [機構查詢](#)字級設定 [A-](#) [A](#) [A+](#)

機構查詢

單筆查詢

批次查詢

熱查詢：

統一編號

數字8碼

查詢

統一編號

公司名稱

合併查詢

請先指定「合約書上之實習起始日期」，會以選定日期做為檢核區間之判定基準。

統一編號查詢時，請輸入8碼數字。

3. 當以公司名稱查詢時，可輸入全名或關鍵字；查詢結果產生時系統將列出符合關鍵字的機構，並以「紅色」標記。

詳細操作請參閱《系統操作手冊》第 19~21 頁

59

單筆查詢

查詢前，請先指定合約書上的實習起始日期。

目前位置： [首頁](#) > [機構查詢](#)字級設定 [A-](#) [A](#) [A+](#)

機構查詢

單筆查詢

批次查詢

熱查詢：

合約書上之實習起始日期

統一編號

數字8碼

查詢

使用說明：

1. 查詢前請先指定「合約書上之實習起始日期」，會以選定日期做為檢核區間之判定基準。
2. 當以統一編號查詢時，請輸入8碼數字。
3. 當以公司名稱查詢時，可輸入全名或關鍵字；查詢結果產生時系統將列出符合關鍵字的機構，並以「紅色」標記。

詳細操作請參閱《系統操作手冊》第 19~21 頁

60

單筆查詢

按下【查詢】按鈕，檢核區間內有違規事實，就會顯示資料。

機構查詢

單筆查詢

批次查詢

熱查詢：

11456006

22099131

84630426

統一編號

11456006

2025/09/11

查詢

匯出

序號	統一編號	公司名稱	實習起始日期	違規狀態
1	11456006	南山人壽保險股份有限公司	2025/09/11	●

違規狀態：● 檢核區間內有違規紀錄！（點擊燈號，可查閱違規法條與處分日期。）

檢核區間：2023/09/11 ~ 2025/08/31

違規資料更新日期：2025/08/31

詳細操作請參閱《系統操作手冊》第 19~21 頁

61

單筆查詢

按下【燈號】，可查閱違規法條與處分日期。

目前位置：首頁 > 機構查詢

單筆查詢 批次查詢 熱查詢：

統一編號 11456006

序號 統一編號

1 11456006

南山人壽保險股份有限公司

違規法條與處分日期：

- 勞動基準法第32條第2項 (2025/05/28)
- 勞動基準法第32條第2項 (2025/05/16)
- 勞動基準法第32條第2項 (2025/04/16)
- 勞動基準法第32條第2項 (2025/03/24)
- 勞動基準法第32條第2項 (2025/01/22)
- 勞動基準法第32條第1項 (2025/01/16)
- 勞動基準法第24條第2項 (2025/01/16)
- 勞動基準法第32條第2項 (2024/12/05)
- 勞動基準法第32條第2項 (2024/10/08)

字級設定 A- A A+

查詢 匯出

實習起始日期 違規狀態

2025/09/11 ●

詳細操作請參閱《系統操作手冊》第 19~21 頁

62

單筆查詢

檢核區間內查無違規事實或以超過2年以上。就不會顯示資料。

目前位置：首頁 > 機構查詢

機構查詢

單筆查詢 批次查詢 熟查詢：

統一編號 99958172

很抱歉，我們無法找到符合條件的資料。

建議您：

1. 請檢查輸入內容有無異體字或錯別字，例如「台／臺」為不同字詞。
2. 請重新修改輸入內容，例如省略或新增字詞、縮短字詞等方式。
3. 請利用更廣範圍查詢。
4. 請將「實習起始時間」改為「實習結束時間」。

詳細操作請參閱《系統操作手冊》第 19~21 頁

批次查詢

使用批次匯入功能前請先下載匯入範本。

目前位置：首頁 > 機構查詢

機構查詢

單筆查詢 批次查詢

匯入 匯入範本下載

使用說明：

1. 查詢前請先下載「匯入範本」，並且根據範本要求填入預計查詢之實習機構清單。
2. 當匯入發生錯誤時，請根據錯誤提示進行欄位資料修正。
3. 當匯入完成並產生查詢結果時會以燈號標記狀態；出現「！」燈號標記時，建議另外個別使用單筆查詢公司名稱進行二次確認。
4. 該查詢結果以「！」燈號標記者為錯誤狀態。

詳細操作請參閱《系統操作手冊》第 19~21 頁

按下【匯入範本下載】按鈕即可下載範本。

批次查詢



實習機構查詢系統

[首頁](#)
[網站導覽](#)
[活動報名](#)
[教育部](#)
[專責承辦人](#)
[登出](#)

[系統簡介](#)
[最新消息](#)
[相關連結](#)
[常見問題](#)
[下載專區](#)
[聯絡資訊](#)
[機構查詢](#)
[使用紀錄](#)

目前位置：首頁 > 機構查詢

字級設定 A- A A+

機構查詢

單筆查詢

批次查詢

匯入

匯入範本下載

使用說明：

- 查詢前請先下載「匯入範本」，並且根據範本要求填入預計查詢之實習機構清單。
- 當匯入發生錯誤時，請根據錯誤提示進行欄位資料修正。
- 當匯入完成並產生查詢結果時會以燈號標記狀態；出現「!燈號標記時，建議另外個別使用單筆查詢公司名稱進行二次確認。

詳細操作請參閱《系統操作手冊》第 19~21 頁

65

將範本以Excel軟體開啟，將資料轉貼至每列之後，另存新檔。

批次查詢(範本)

	A	B	C	D	E	F	G	H	I	J	K	L
1	系所	統一編號	公司名稱	實習起始日期	注意事項： 1.範例行請自行修改或删除。 2.輸入之系所名稱需符合下拉選單中的值。 3.統一編號需為8碼資料(例：01234567)，請勿遺漏首碼為零的資料。 4.日期需轉換成西元格式(例：2024/1/1)，避免上傳失敗。 5.當統編查詢無結果時，如有疑慮時建議個別使用單筆查詢公司名稱進行再次確認。 6.當上傳出現超過檢核區警告無法上傳時，需移除該列資料。							
2	資訊管理系	01234567	某某公司	2025/9/3								
3												
4												
5												
6												
7												
8												
9												
	A	B	C	D								
1	系所	統一編號	公司名稱	實習起始日期								
2	資訊管理系	01234567	某某公司	2025/9/3								

詳細操作請參閱《系統操作手冊》第 19~21 頁

66

返回系統後，按下【匯入】按鈕。

批次查詢(匯入)



實習機構查詢系統

[首頁](#)
[網站導覽](#)
[活動報名](#)
[教育部](#)
[專責承辦人](#)
[登出](#)

[系統簡介](#)
[最新消息](#)
[相關連結](#)
[常見問題](#)
[下載專區](#)
[聯絡資訊](#)
[機構查詢](#)
[使用紀錄](#)

目前位置：首頁 > 機構查詢

字級設定 A- A A+

機構查詢


單筆查詢

批次查詢

匯入

匯入範本下載

使用說明：

1. 查詢前請先下載「匯入範本」，並且根據範本要求填入預計查詢之實習機構清單。
2. 當匯入發生錯誤時，請根據錯誤提示進行欄位資料修正。
3. 當匯入完成並產生查詢結果時會以燈號標記狀態；出現「」燈號標記時，建議另外個別使用單筆查詢公司名稱進行二次確認。
4. 匯入失敗時，請重新匯入。

詳細操作請參閱《系統操作手冊》第 19~21 頁

67

指定編輯後另存的檔案。
按下【上傳檔案】按鈕。

批次查詢(匯入)

上傳並匯入資料
×

匯入資料範本.xlsx
更換檔案
移除檔案

上傳檔案

詳細操作請參閱《系統操作手冊》第 19~21 頁

68

批次查詢(列表)

系統會依照匯入資料進行區間檢核並列表呈現。(實習起始日期為區間基準)

單筆查詢

批次查詢

檔案：20250911164635502.xlsx

匯出
刪除

序號	系所	統一編號	公司名稱	實習起始日期	查詢日期	檢核區間	違規狀態
1	資訊管理系	01234567	某某公司	2024/01/01	2025/09/11	2022/01/01 ~ 2024/01/01	!

違規狀態：● 檢核區間內有違規紀錄！ ● 違規紀錄已超過檢核區間！ ● 違規次數未達認定上限！ ● 查無違規紀錄或資料登載錯誤！

! 燈號提醒：本批次處理以統一編號為依據，因此可能會出現比對遺漏之情況，建議另外個別使用單筆查詢公司名稱進行二次確認。

違規資料更新日期：2025/08/31

詳細操作請參閱《系統操作手冊》第 19~21 頁

69

批次查詢(匯出)

按下【匯出】按鈕可將檢核後的列表資料匯出。

單筆查詢

批次查詢

檔案：20251001163746574.xlsx

匯出
刪除

序號	系所	統一編號	公司名稱	實習起始日期	查詢日期	檢核區間	違規狀態
1	資訊管理系	01234567	某某公司	2025/09/03	2025/10/01	2023/09/03 ~ 2025/09/03	!

	A	B	C	D	E	F	G	H
1	系所	統一編號	公司名稱	實習起始日期	查詢日期	檢核區間	違規法條	違規狀態
2	資訊管理系	01234567	某某公司	2024/01/01	2025/09/25	2022/01/01 ~ 2024/01/01	---	查無違規紀錄或資料登載錯誤!
3	資訊管理系	12800766	[美商]捷普集團 綠點高科技股份有限公司	2025/08/01	2025/09/25	2023/08/01 ~ 2025/08/01	---	違規次數未達認定上限!
4	資訊管理系	04690055	DHL洋基通運股份有限公司	2025/08/01	2025/09/25	2023/08/01 ~ 2025/08/01	---	違規紀錄已超過檢核區間!
5	資訊管理系	84443471	三商美邦人壽斗六通訊處	2025/08/01	2025/09/25	2023/08/01 ~ 2025/08/01	勞動基準法第24條第1項,勞動基	檢核區間內有違規紀錄!

違規資料更新日期：2025/09/30

詳細操作請參閱《系統操作手冊》第 19~21 頁

70

批次查詢(刪除)

如果要匯入其他檔案，按下【刪除】按鈕，確認刪除資料後即可重新匯入。

單筆查詢 **批次查詢**

檔案：20251001163746574.xlsx

匯出 **刪除**

序號	系所	統一	日期	檢核區間	違規狀態
1	資訊管理系	01234	01	2023/09/03 ~ 2025/09/03	!

訊息
刪除完成
確認

違規狀態：● 檢核區間內有違規紀錄！ ● 違規次數未達認定上限！ ● 違規紀錄已超過檢核區間！ ● 查無違規紀錄或資料登載錯誤！

● 燈號提醒：本批次處理以統一編號為依據，因此可能會出現比對遺漏之情況，建議另外個別使用單筆查詢公司名稱進行再次確認。

違規資料更新日期：2025/09/30

詳細操作請參閱《系統操作手冊》第 19~21 頁

71

使用紀錄

點選主選單【**使用紀錄**】進入頁面。

實習機構查詢系統

首頁 網站導覽 活動報名 教育部 專責承辦人 登出

系統簡介 最新消息 相關連結 常見問題 下載專區 聯絡資訊 機構查詢 **使用紀錄**

目前位置：首頁 > 使用紀錄

字級設定 A- A A+

← 使用紀錄

序號	瀏覽頁面	瀏覽時間
1	機構查詢	2025/09/11 17:02:55
2	批次查詢	2025/09/11 16:55:52
3	單筆查詢	2025/09/11 16:29:30

詳細操作請參閱《系統操作手冊》第 22 頁

72

點選【[瀏覽頁面](#)】欄位標題可快速前往頁面。

使用紀錄



實習機構查詢系統

[首頁](#) [網站導覽](#) [活動報名](#) [教育部](#) [專責承辦人](#) [登出](#)
[系統簡介](#) [最新消息](#) [相關連結](#) [常見問題](#) [下載專區](#) [聯絡資訊](#) [機構查詢](#) [使用紀錄](#)
目前位置： [首頁](#) > 使用紀錄字級設定 [A-](#) [A](#) [A+](#)

← 使用紀錄

序號	瀏覽頁面	瀏覽時間
1	機構查詢	2025/09/11 17:02:55
2	批次查詢	2025/09/11 16:55:52
3	單筆查詢	2025/09/11 16:29:30

詳細操作請參閱《系統操作手冊》第 22 頁

73

關閉系統前請點選【[登出](#)】。(如未持續進行操作時，系統會在30分鐘後自動登出)

使用者登出



實習機構查詢系統

[首頁](#) [網站導覽](#) [活動報名](#) [教育部](#) [專責承辦人](#) [登出](#)
[系統簡介](#) [最新消息](#) [相關](#)
目前位置： [首頁](#) > 使用紀錄字級設定 [A-](#) [A](#) [A+](#)

← 使用紀錄

序號	瀏覽頁面	瀏覽時間
1	機構查詢	2025/09/11 17:02:55
2	批次查詢	2025/09/11 16:55:52
3	單筆查詢	2025/09/11 16:29:30

詳細操作請參閱《系統操作手冊》第 22 頁

74

常見問題

常見問題

畫面被半透明黑色遮住導致無法操作！



實習機構查詢系統

[首頁](#) [網站導覽](#) [活動報名](#) [教育部](#) [專責負責人](#) [登出](#)

[系統簡介](#) [最新消息](#) [相關連結](#) [常見問題](#) [下載專區](#) [聯絡資訊](#) [機構查詢](#) [使用紀錄](#)

目前位置：[首頁](#) > [機構查詢](#)

字級設定 [A-](#) [A](#) [A+](#)

← 機構查詢

[單筆查詢](#) [批次查詢](#) 熱查詢：

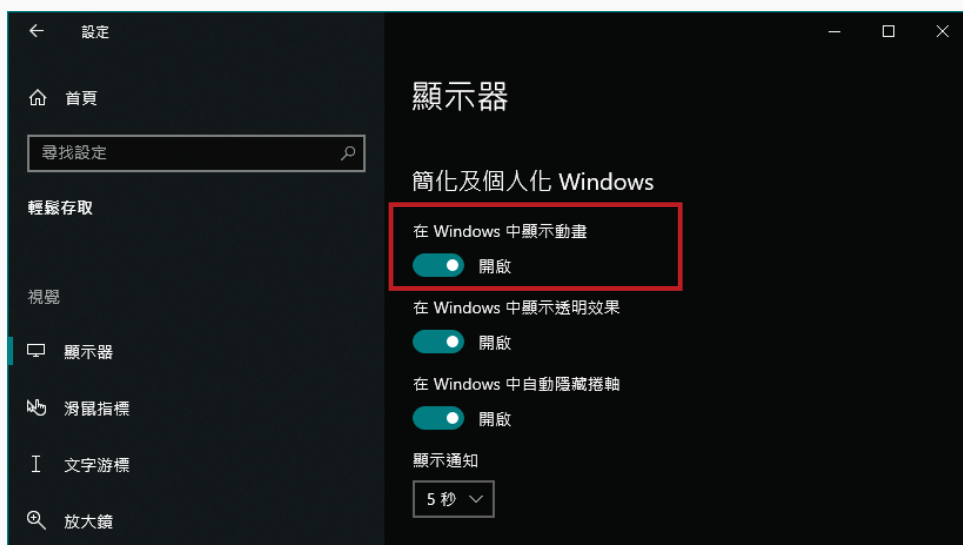
統一編號 數字8碼

使用說明：

1. 查詢前請先指定「**合約書上之實習起始日期**」，會以選定日期做為檢核區間之判定基準。
2. 當以統一編號查詢時，請輸入8碼數字。
3. 當以公司名稱查詢時，可輸入全名或關鍵字；查詢結果產生時系統將列出符合關鍵字的機構，並以「**紅色**」標記。
4. 當查詢無結果時將不會顯示任何資料，請參考建議說明調整查詢字詞。
5. 該查詢僅顯示「檢核區間」內之機構，若需查詢其他時間段，可查閱違規法條與處分日期。

有可能是作業系統的設定導致

畫面被半透明黑色遮住導致無法操作！



Windows 10

檢查是否被關閉。

開始(右鍵)→設定→輕鬆存取→顯示器→在windows中顯示動畫

畫面被半透明黑色遮住導致無法操作！



Windows 11

檢查是否被關閉。

開始(右鍵)→設定→協助工作→視覺效果→動畫效果