

有關微軟 IE 瀏覽器終止服務之因應之道

Q1: 我平常使用的校務系統會受影響嗎?

A1: 別擔心，我們的校務系統介面適用各種瀏覽器，不受 IE 停止服務的影響。

Q2: 我本來就沒在用 IE，需要注意甚麼嗎?

A2: 一如往昔，不用做任何動作!

Q3: 平常習慣使用 IE，需要更換成其他瀏覽器嗎?

A3: 不換也沒關係，依然可以正常使用，以後換電腦就不得不換囉!

Q4: 公文系統是否一定要用 IE 或 Edge ?

A4: 公文系統並沒有綁定任何瀏覽器，用 Chrome 當然可以。

Q5: 有些系統(例如公文系統)開啟時就是 IE 介面，我是否該換成其他瀏覽器?

A5: 可以暫時不用更換，等到換電腦時再更換。

Q6: 公文系統啟動時就用 IE, 我想要其他瀏覽器, 該如何進行?

A6: 您可以將快捷啟動改成 Chrome 或 Edge，或是將公文系統設為 [Chrome 的書籤](#)

或 [Edge 的我的最愛](#) 方便開啟，如下說明：

電子公文系統快捷變更為 Chrome/Edge 啟動的方法

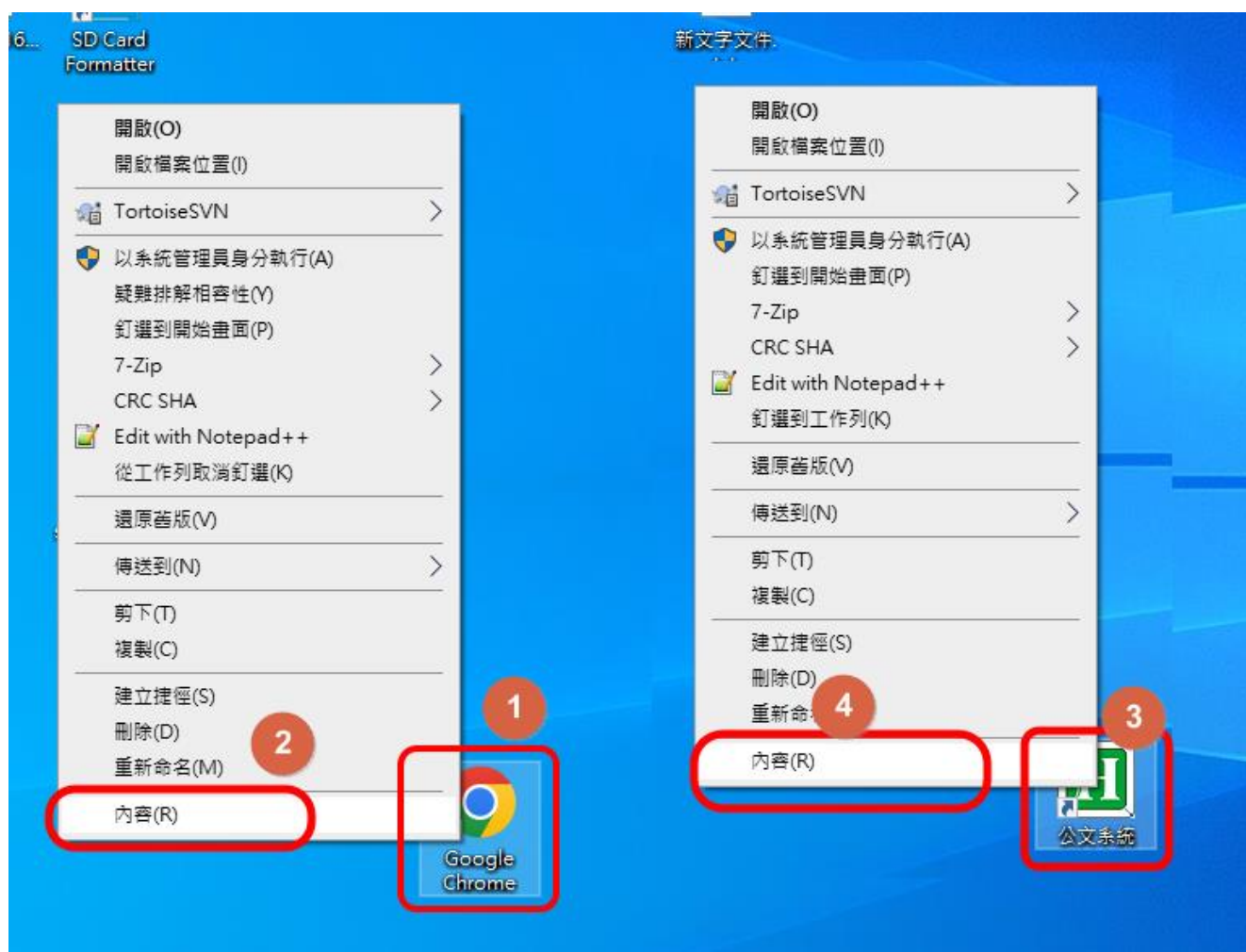
1. 將 <http://edoc.must.edu.tw/yamiiflow/> 貼至 Chrome/Edge 網址列，在 Chrome/Edge 網址列右側會出現〔已封鎖彈出式視窗〕的警示訊息。



2. 點選〔已封鎖彈出式視窗〕的警示訊息，選擇〔一律允許 <https://edoc.must.edu.tw> 的彈出式視窗和重新導向〕，下次再進入時即不會再出現式彈出式視窗。



3.分別點選桌面〔Chrome/Edge〕快捷與〔漢龍公文系統〕快捷，按滑鼠右鍵選內容

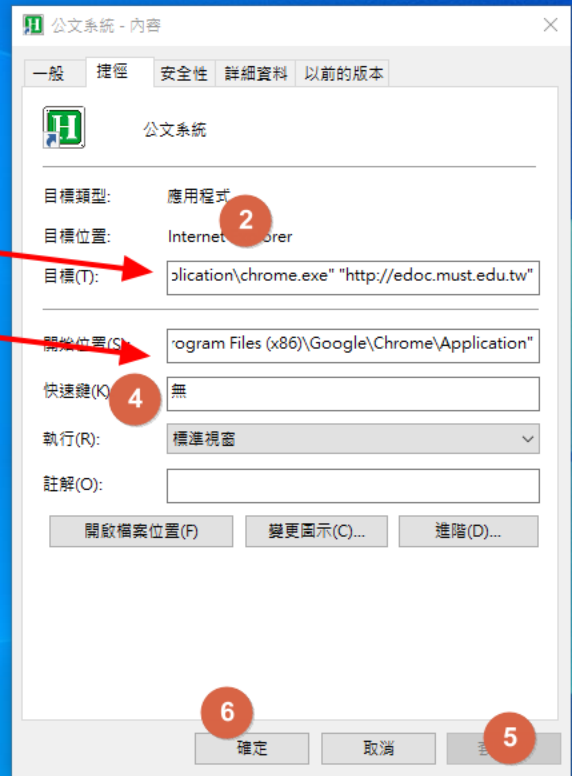
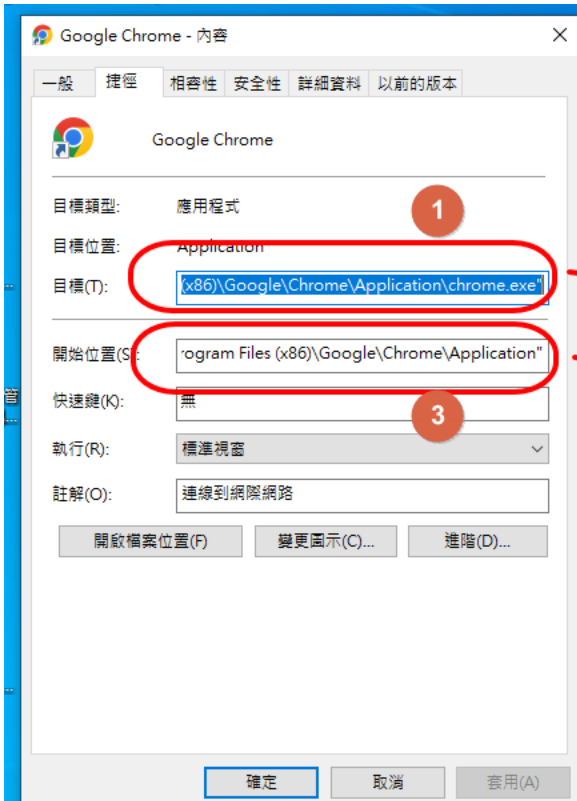


4.將 Chrome/Edge 內容的〔目標〕內容(含雙引號)複製 (按 **Control+A** 再按 **Control+C**)到漢龍電子公文製作-內容的〔目標〕欄位，另外再加一個空格及 “<http://edoc.must.edu.tw/yamiiflow/>” (含雙引號)

```
"C:\Program Files (x86)\Google\Chrome\Application\chrome.exe" "http://edoc.must.edu.tw/yamiiflow/"
```

請務必保留雙引號，其中間要有空格

5. 將 Microsoft Edge 內容的〔開始位置〕內容(含雙引號)複製(按 **Control+A** 再按 **Control+C**)到漢龍電子公文製作-內容的〔開始位置〕欄位內容(含雙引號)，再按〔確定〕，重新點選漢龍電子公文快捷即可完成。



診後製作的...

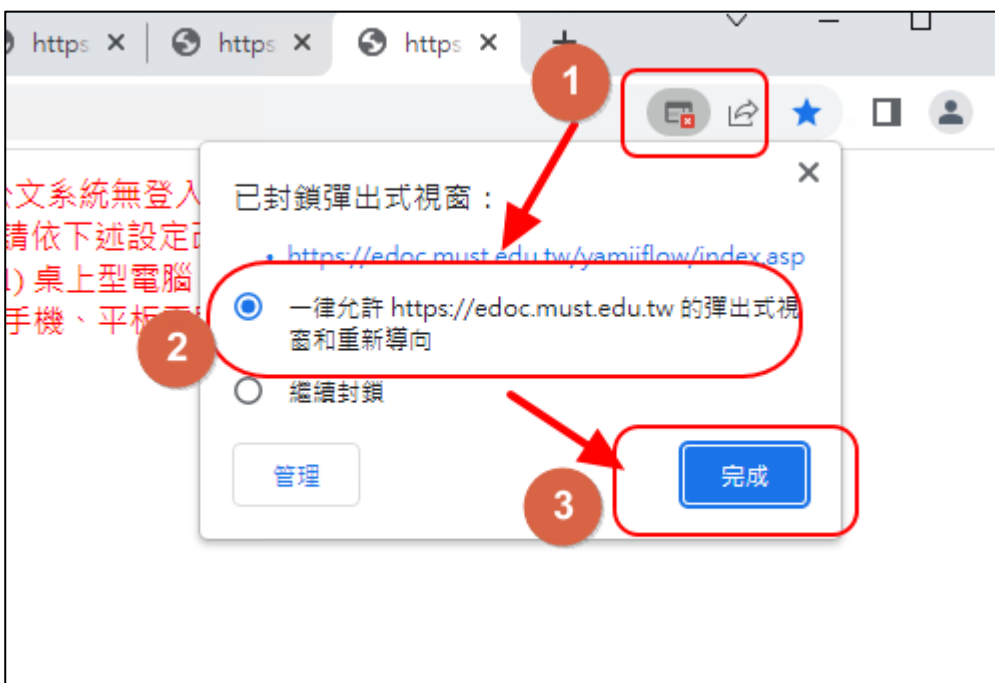
Google Chrome

電子公文系統在 Chrome 設定書籤方法

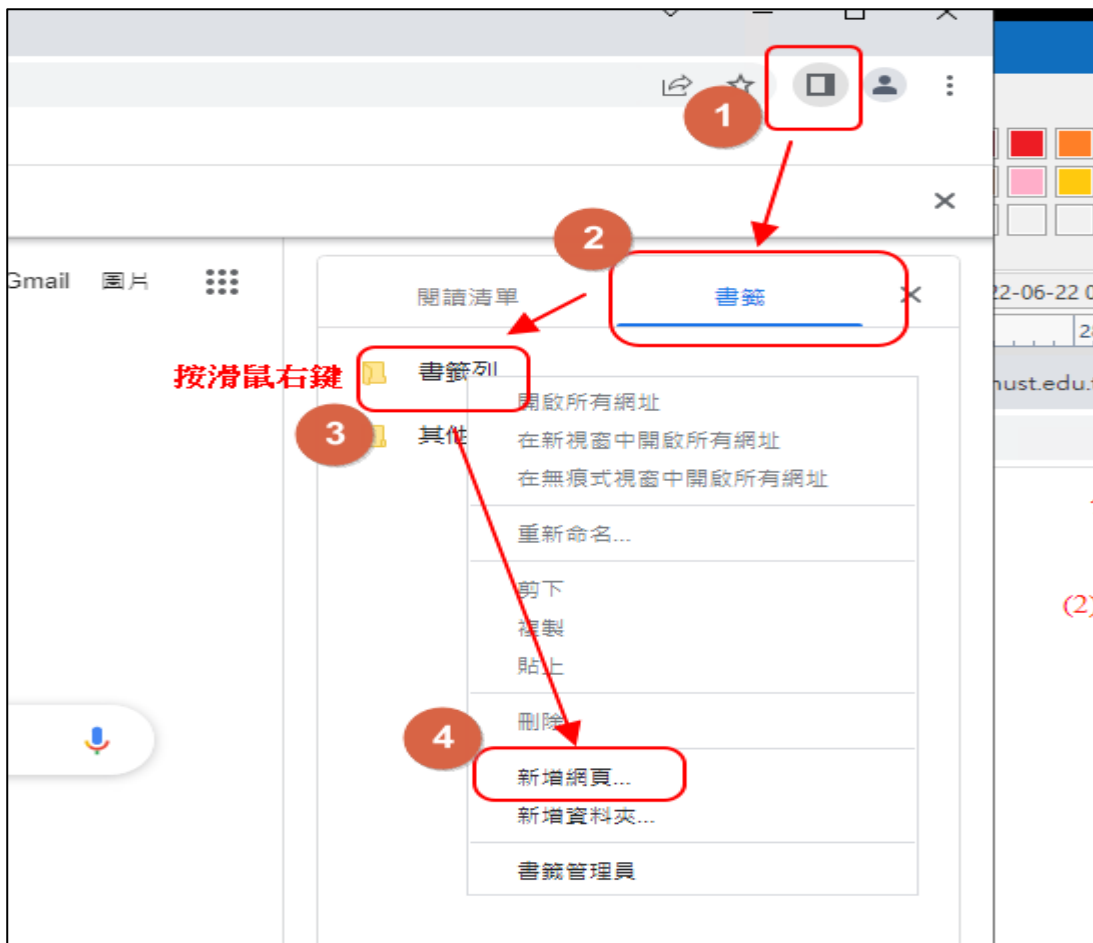
1.將 <http://edoc.must.edu.tw/yamiiflow/> 貼至 chrome 網址列，在 chrome 網址列右側會出現〔已封鎖彈出式視窗〕的警示訊息。



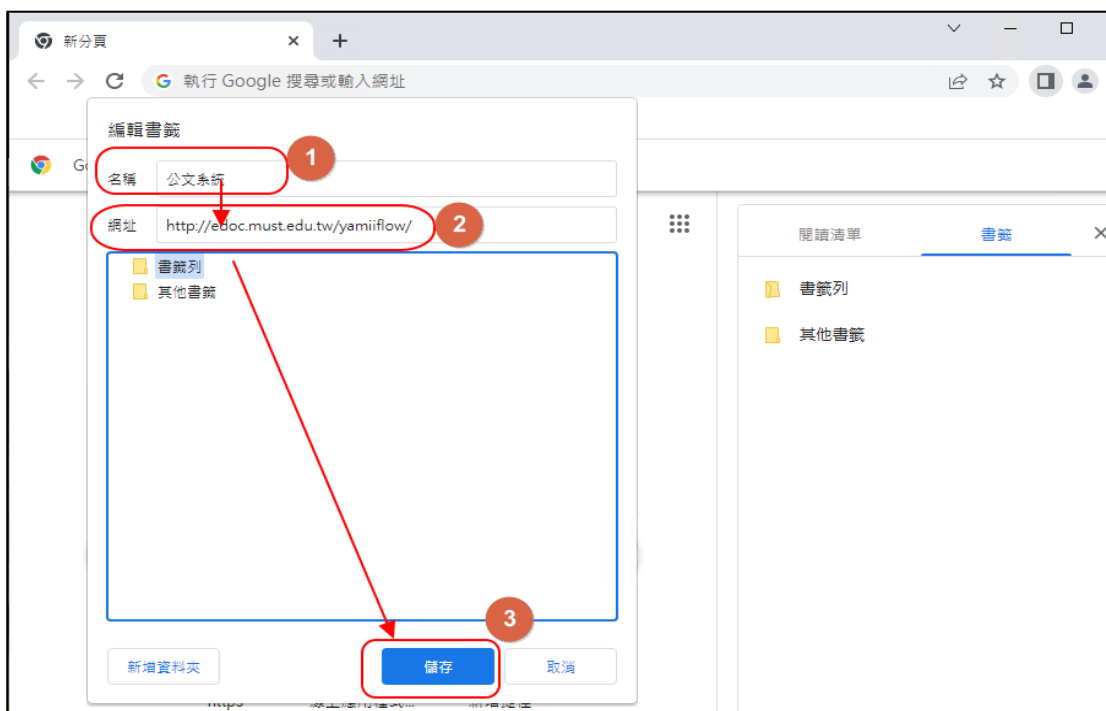
2.點選〔已封鎖彈出式視窗〕的警示訊息，選擇〔一律允許 <https://edoc.must.edu.tw> 的彈出式視窗和重新導向〕，下次再進入時即不會再出現式彈出式視窗。



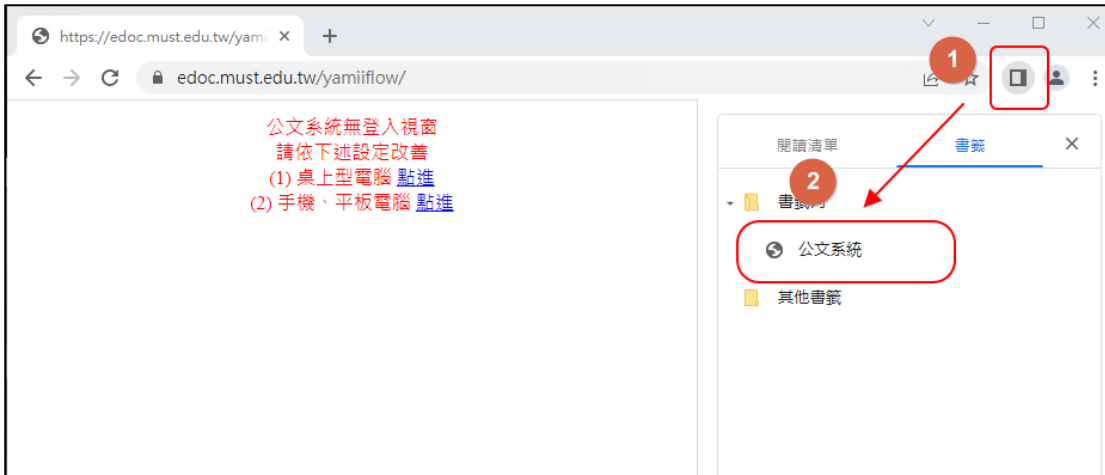
3.點選 chrome 書籤圖示，點選〔書籤列〕按滑鼠右鍵，建立〔新增網頁〕。



4.在編輯書籤功能頁中〔名稱〕可輸入公文系統，〔網址〕輸入 <http://edoc.must.edu.tw/yamiiflow/>，最後按〔儲存〕。

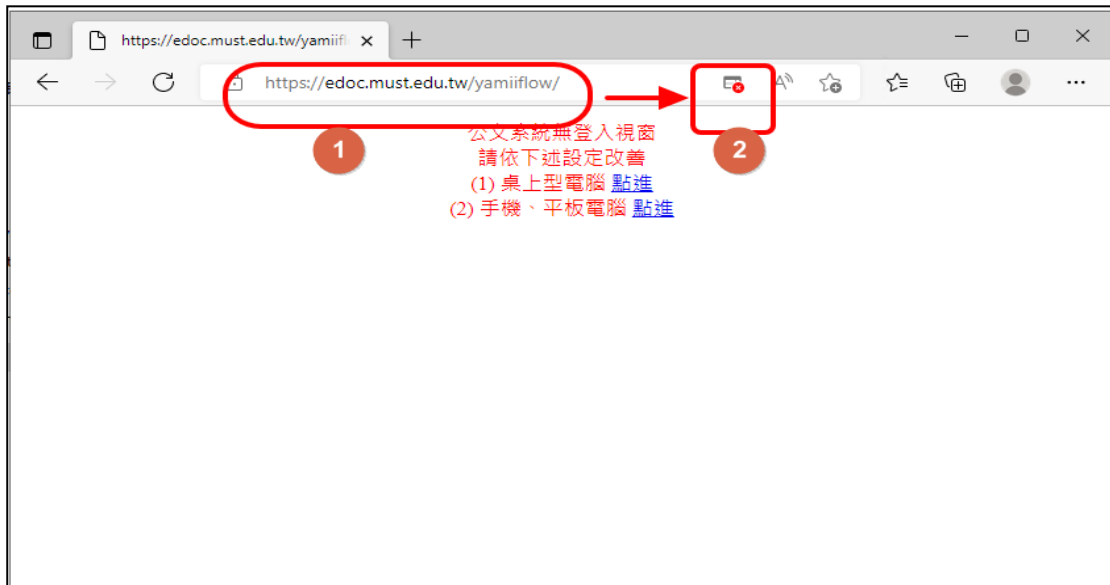


5.當再一次點選書籤功能時，公文系統即會出現在其中，進入系統可直接點。

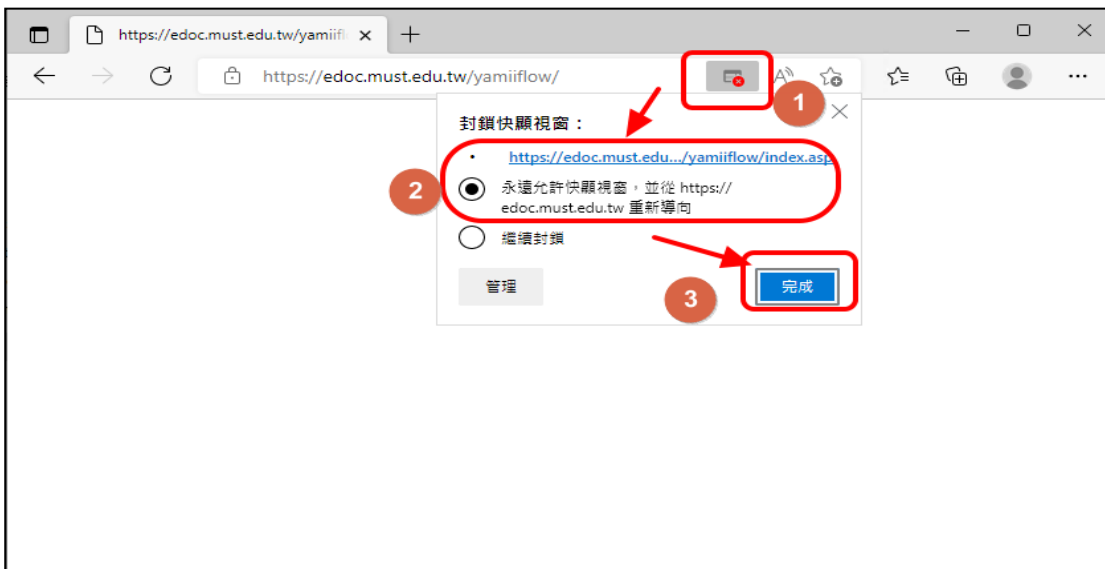


電子公文系統在 Edge 設定「我的最愛」方法

1.將 <https://edoc.must.edu.tw/yamiiflow/> 貼至 Edge 網址列，在 Edge 網址列右側會出現「已封鎖快顯視窗」的警示訊息。



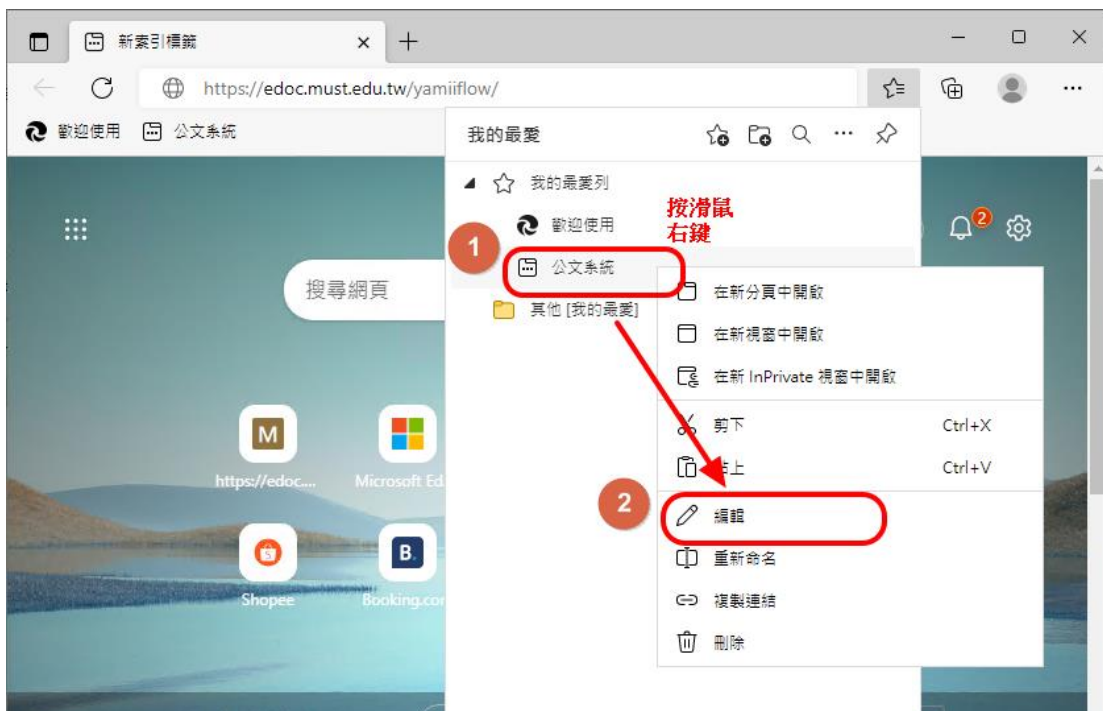
2.點選「已封鎖快顯視窗」的警示訊息，選擇「永遠允許快顯視窗 <https://edoc.must.edu.tw/yamiiflow/index.asp> 重新導向」，下次再進入時即不會再出現式彈出式視窗。



3. 點選 Edge 我的最愛圖示，點選「新增此頁面至我的最愛」在名稱上改為「公文系統」。



4. 滑鼠點選「公文系統」按右鍵選擇「編輯」。



5.將 <http://edoc.must.edu.tw/yamiiflow/>網址輸入至〔URL〕後按〔儲存〕。



6.當再一次點〔我的最愛〕圖示，公文系統即會出現在其中，進入系統可直接點選。

