

明新科技大學 AED 位置圖

1. 正門駐衛警



2. 體育室辦公室前〈臨近操場〉



3. 游泳池入口處



救人五招 叫叫CAB + AED自動體外心臟除顫器



叫. 評估意識和呼吸

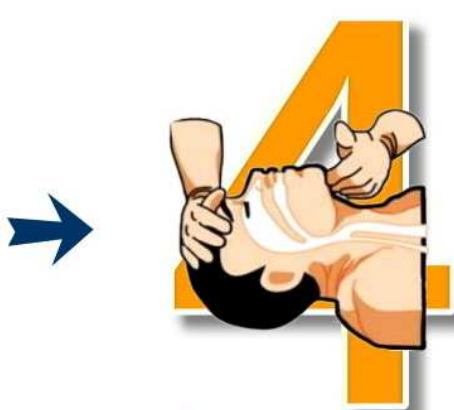


叫. 打電話通報119，取得AED



C. 進行心外按摩

按壓位置：
胸部中央，兩乳頭之間
★每分鐘至少100次以上



A. 暢通呼吸道

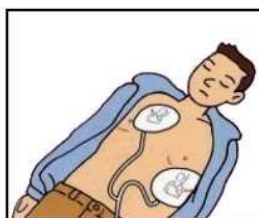
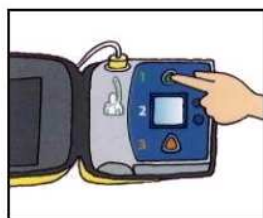


B. 進行人工呼吸

★每按壓30次，吹氣2次
每次1秒

AED簡單操作四步驟，人人都可以當救命英雄

1 打開電源 > 2 貼上電擊片 > 3 分析心律 > 4 電擊



AED · 注意事項

- ✓ 確定(懷疑)患者無意識、無呼吸、無心跳，開始使用AED
- ✓ 患者身上若有金屬項鍊，需先移除
- ✓ 電擊貼片黏貼位置必須保持乾燥，並緊貼於皮膚，避開傷口處
- ✓ 聽從AED指示，分析心律時不移動、不接觸患者

